



SERVICEPACK 2024.3.18

Veröffentlichung: 02.10.2024

Rainer Schneider
Forterro - Myfactory
10/2024

Inhaltsverzeichnis

Allgemein	3
BM (Business Manager)	10
CRM	11
E-Commerce	12
ERP	20
Externer Shop	32
FMS	33
Phone	37
PPS	39
SOAP-API	43
System	43
Tablet	44
Frontend-/Sysevents	46

Allgemein

Allg.: Anpassungen an der Demo-Registrierung - 476. (B146466)

(ohne Screen)

Allg: Anzeigeproblem beim Kontaktmanager, wenn mehr als 4 Autostarts (MYF-317/B148031)

(ohne Screen)

Allg: Artikelimport-Assistent-Enddialog: Erklärtext korrigiert (MYF-261/B148186)

(ohne Screen)

Allg: Bei einem Verbindungsfehler im Exchange-Connector wird der Benutzer über eine Aufgabe informiert (MYF-269/B148227)

(ohne Screen)

Wenn mehrfach (nach einer bestimmten Anzahl von Verbindungsversuchen) vom Myfactory-Server keine Verbindung zum Exchange-Connector aufgebaut werden kann, dann wird die Exchange-Verbindung deaktiviert. In der Vergangenheit bekam der Benutzer dies jedoch nicht mit. Daher wird dem Anwender nun – ähnlich wie bei einem fehlgeschlagenen Postfachabruf – eine neu erzeugte Aufgabe übermittelt, die ihn auf diesen Sachverhalt hinweist.

Allg: Anpassung bei der Auflistung-Funktionalität im Hilfedesigner - 435. (B146700)

(ohne Screen)

Im Hilfe-Designer war das Dropdown „Auflistung“ in einer bestimmten Browser-Konstellation ohne Funktion. Klickte man auf einen der beiden Einträge „Nummer“ oder „Punkte“, so wurde nichts eingefügt. Diese Anpassung behob die Unschärfe.

Allg: Anpassung bei der Kodierung von Namen von Anhängen beim Mail-Versand - 434. (B147379)

(ohne Screen)

Allg: Auswertung Projektliste - Tippfehler in SQL-Abfrage korrigiert - 492. (B147408)

(ohne Screen)

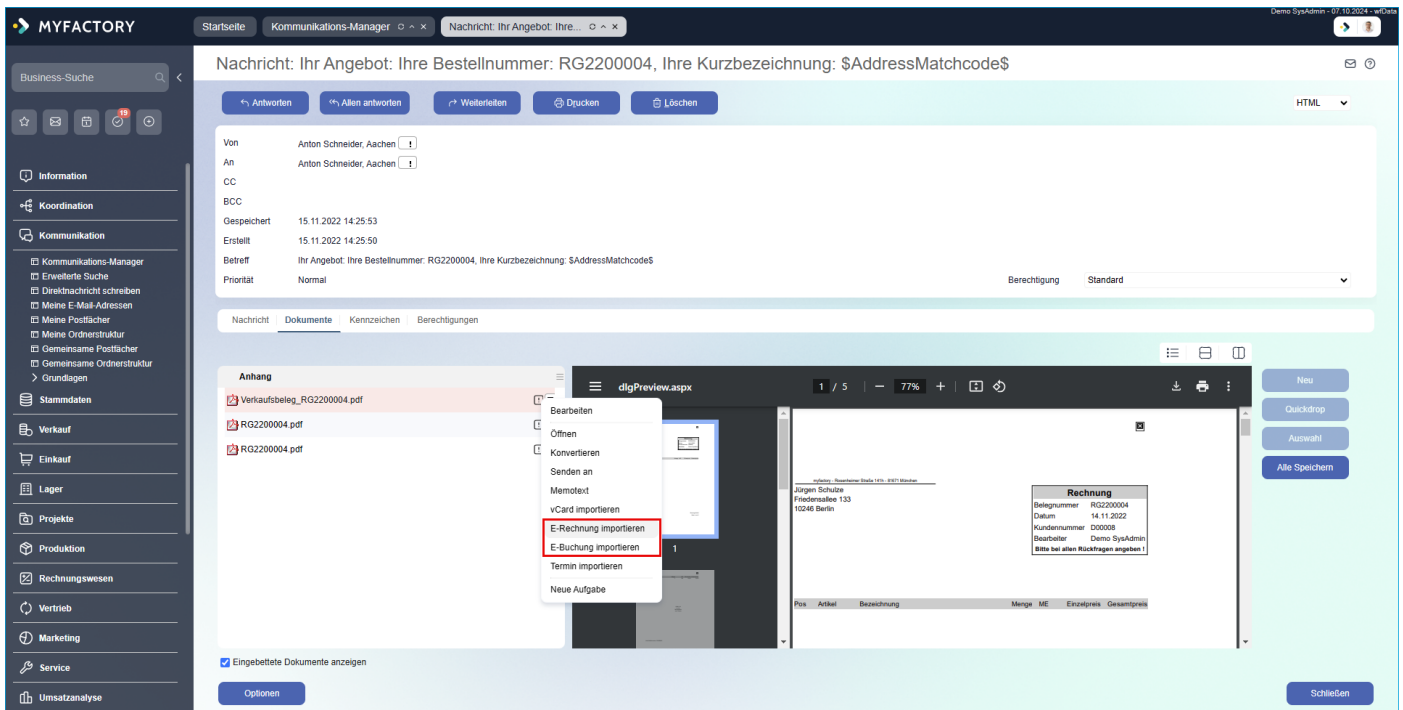
Allg: Beim Löschen von Kennzeichen werden jetzt auch die Einträge in tdProductGroupAttributes gelöscht (MYF-233/B147932)

(ohne Screen)

Allg: Beim Speichern einer Aufgabe wurde eine E-Mail mit dem Inhalt der Aufgabe an den Aufgabenempfänger gesendet (MYF-267/B148218)

(ohne Screen)

Allg.: Kontextmenü "ZUGFeRD-Rechnung/Buchung importieren" umbenannt - 488. (B147453)



Allg: Erweiterte Behandlung von Sonderzeichen im kombinierten Filter (Beispiel: Kennzeichenfilter in Umsatzanalyse) - 471. (B146614)

(ohne Screen)

Allg: Erweiterung der XSS-Ersetzung auf Whitelist-Logik - 449. (B146770)

(ohne Screen)

Allg: Falsches/Fehlendes Favicon (MYF-50/B147915)

(ohne Screen)

Öffnete man in der Vergangenheit einzelne Myfactory-Fenster in eigenen Browser-Tabs, so wurde entweder das alte Favicon (Play-Button) oder mit der neuen Solution gar kein Favicon mehr angezeigt, da es nicht geladen wurde. Dies wurde nun behoben.

Allg: Kennzeichen-Erweiterung von Nachkommastellen (MYF-230/B146649)

(ohne Screen)

Allg: Layoutanpassungen: Artikelimport-Assistent, PPS-Freigabepfung (MYF-343/B148251)

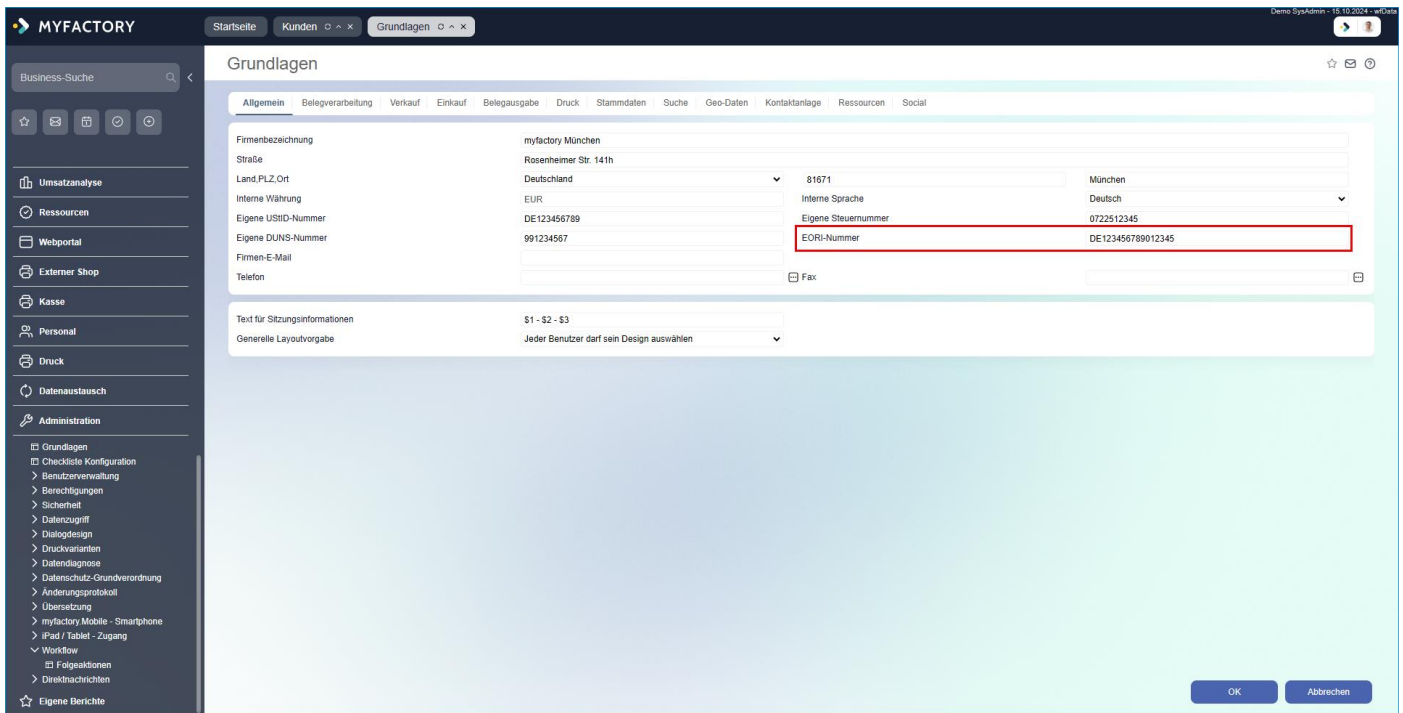
(ohne Screen)

Allg: Kunden- und Lieferantenstammdaten um neues Feld „EORI-Nummer“ erweitert (MYF-225/B148306)

Das neue Eingabefeld „EORI-Nummer“ gibt es außerdem auch unter „Administrator/ Grundlagen/ Register Allgemein“.

EORI (Economic Operators Registration and Identification System) ist ein EU-weites System zur eindeutigen Registrierung und Identifizierung von Unternehmen gegenüber der Zollverwaltung. Diese erfolgt mithilfe einer individuell zugeteilten, EU-weiten EORI-Nummer. Die EORI-Nummer ersetzt die frühere Zollnummer.

The screenshot shows the MYFACTORY system interface for managing customer data. The main area displays a list of customers with columns for 'Kundennummer', 'Kurzbezeichnung', 'Zusatz', 'EU-Land', and 'Rabattliste'. Below the list is a detailed data entry form for a customer. The 'EORI-Nummer' field is highlighted with a red box, showing the value 'DE123456789012345'. Other fields include 'Kundengruppe', 'Vertreter', 'Steuernummer', 'Währung', 'Rechnungsempfänger', 'Versandart', 'Sperrenkennzeichen', 'Tour', 'Steuergebiet', 'Preisliste', 'Netto', 'Rabatte ausweisen', 'Rechnungskreis', 'Zwischenhändler Ausland', 'Favorit', 'Referenznummer', 'Handelsregister', 'Kreditlimit', 'Zentralregulierer', 'Zentralregulierer-Referenz', 'Lieferbedingung', 'Lieferersperre', 'Gebiet', 'EU Land', 'EU USt ID', 'Rabattliste', 'Rabatt(%)', 'Zusatzrabatt(%)', 'Betriebsstätte', 'ABC-Klasse', 'Provisionsfähig', 'Teillieferungen', 'Bestellrhythmus', and 'Kundenlager'.



Allg: Layout-Anpassung im Portal-Register des Kundenstamms (Scrollbar) - 450. (B147341)

(ohne Screen)

Allg: Layoutanpassung im Social-Register der Grundlagen - 445. (B147493)

(ohne Screen)

Allg: Layoutanpassungen bei Berechtigungs-Auswertungs-Dialogen (Leere weiße Linien entfernt) - 470. (B147708)

(ohne Screen)

Allg: Layout-Anpassungen bei der EU-USt.ID-Prüfung - 448. (B147501)

(ohne Screen)

Allg: Menüpunkt für Ereignisanzeige aus Sicherheitsgründen ausgeblendet - 516. (B147964)

(ohne Screen)

Diese Maßnahme war notwendig, da das Passwort vom Datenbank-User im Klartext im Connections-String im Eventlog/ Ereignisprotokoll zu sehen war.

Allg.: Myfacory Demo: Neuer Link zur Kontaktaufnahme zu einer persönlichen Demo - 487. (B147768)

(ohne Screen)

Allg: Neue Registry-Option "ReverseProxyActive" beim Einsatz von einem Reverse Proxy Server zur angepassten Ermittlung der Client IP-Adressen - 465. (B147196)

(ohne Screen)

Allg: Optimierte Datenermittlung in der Benutzerübersicht bei Cloud-Installationen (MYF-337)

(ohne Screen)

Allg: Optimierung der DataCode-Testfunktion im Smart-Report-Designer, wenn keine Datenquelle angegeben wurde (MYF-82/B147382)

(ohne Screen)

Möchte man in einem Smart-Report nur einen Seitenkopf mit DataCode einfügen, so funktioniert dies nicht, solange kein Positionsblock vorhanden ist (bei Positionsblöcken hat man die Option eine Datenquelle einzufügen).

Bestimmte Methoden zum Auflösen des DataCodes verlangten jedoch bereits hier eine Datenquelle, sonst gab es einen Server-Fehler. Dies wurde nun optimiert, indem der Server-Fehler unterdrückt und stattdessen eine Warnung ausgegeben wird.

Allg: Popup-Fenster verkleinert sich mit jedem Aufruf (MYF-242/B148005)

(ohne Screen)

Allg: Prüfung auf SSL-Verbindung optimiert - 447. (B147497)

(ohne Screen)

Allg: Speichern der Sitzungsinformationen in der tsClients aus Sicherheitsgründen auf verschlüsselten String umgestellt - 517. (B148057)

(ohne Screen)

Allg: Tabellenlayout bei Standard-Berichten optimiert (MYF-279)

(ohne Screen)

Allg: Tippfehler in Dialogüberschrift bei Grundlagen / PDF-Kennwort behoben - 446. (B147494)

(ohne Screen)

Allg: Tippfehler in einer Bezeichnung im Berechtigungs-Assistenten behoben - 468. (B147710)

(ohne Screen)

Allg.: Verbesserung bei den Bedienung von Comboboxen und Entity-Menüs - 457. (B147547)

(ohne Screen)

Wollte man im Kontaktmanager einen neuen Kontakteintrag vornehmen, so standen nach einem Klick auf die Optionsschaltfläche [!] hinter dem „Ansprechpartner“-Feld nicht nur die Ansprechpartner des Kunden/ der Adresse im Dropdown, sondern direkt alle Ansprechpartner des Systems. Dies wurde nun behoben.

Allg: Verbesserungen bei der Berechnung der Fenstergröße von modalen Dialogen (MYF-254)

(ohne Screen)

Allg: Verbesserte Bezeichnung des Auswertungs-Dialogs "Benutzer für Dialogfelder" - 469. (B147709)

(ohne Screen)

Allg: Verbesserter Focus im Login-Fenster - 500. (B147782)

(ohne Screen)

Allg: Zwei Bezeichnungen im Betriebsstätten-Dialog angepasst - 467. (B147724)

(ohne Screen)

BM (Business Manager)

BM: Verbesserung beim Mailversand: MIME-Kodierung wird für Aliase mit Nicht-ASCII-Zeichen verwendet - 507. (B147164)

(ohne Screen)

CRM

CRM: Anpassung bei Kundenzeiterfassung und Projektzeiterfassung - 508. (B147850)

(ohne Screen)

Auf der aspx-Seite „**ProjectHiringTimes.aspx**“ wurde das versteckte Flag „isCalculated“ nicht auf 0 umgestellt, wenn man von einem abgerechneten Zeiteintrag auf einen nicht abgerechneten Eintrag wechselte. Stattdessen blieb der Wert bei -1 stehen. Dies führte dazu, dass neu angelegte Zeiteinträge bereits als „abgerechnet“ markiert wurden. Beim Abrechnen von Projekten wurden Dienstleistungen hierdurch fälschlicherweise nicht mehr berechnet.

CRM: Anpassung bei Übernahme Kennzeichen aus Kundenstamm in Supportfälle - 455. (B146767)

(ohne Screen)

CRM: Doppelte Hinweis-Messagebox bei geänderten Ansprechpartnerdaten im Kontaktmanager entfernt (MYF-421/B148523)

(ohne Screen)

CRM: Layoutanpassung zweier Schaltflächen im Veranstaltungsdialog - 498. (B147638)

(ohne Screen)

CRM: Supportfallzufriedenheitslink bearbeiten - Bezeichnung korrigiert - 451. (B147334)

(ohne Screen)

CRM: Workflow/Folgeaktionen - die Beschreibung der Checkbox für keine erneute Mail angepasst. - 440. (B147423)

(ohne Screen)

E-Commerce

ECO: abw. Bezeichnungen für Artikel und Artikelgruppen speichert jetzt auch die interne Sprache - 485. (B147588)

(ohne Screen)

ECO: Ajax-Aktualisierungscontainer: Elemententypen zu Elementtypen korrigiert - 479: (B147343)

(ohne Screen)

ECO: Artikelkatalog Bezeichnungen speichert jetzt auch die interne Sprache - 481. (B147589)

(ohne Screen)

ECO: Bei Direktnamen einzelne Sperrwörter (z.B. 'ie50', 'web', 'CustomUpload') nicht zulassen (MYF-214/B148228)

(ohne Screen)

In der neuen AWS-Umgebung werden die URLs ohne Instanznamen aufgerufen. Das resultierte zuvor in Problemen bei den kurzen URLs in den Webportalen, falls diese konfiguriert waren. Der Grund dafür ist, dass die bisherigen URL-Rewrite-Regeln im Normalfall über den Instanznamen ausgeschlossen wurden, was mit der neuen URL-Logik ohne Instanznamen nun jedoch nicht mehr funktioniert. Deshalb mussten einige Texte blockiert werden, welche bei den diversen Direktnamen (Artikel, Artikelkatalogen, Webportal, Portalseiten, Portaltexte, etc.) nicht verwendet werden dürfen.

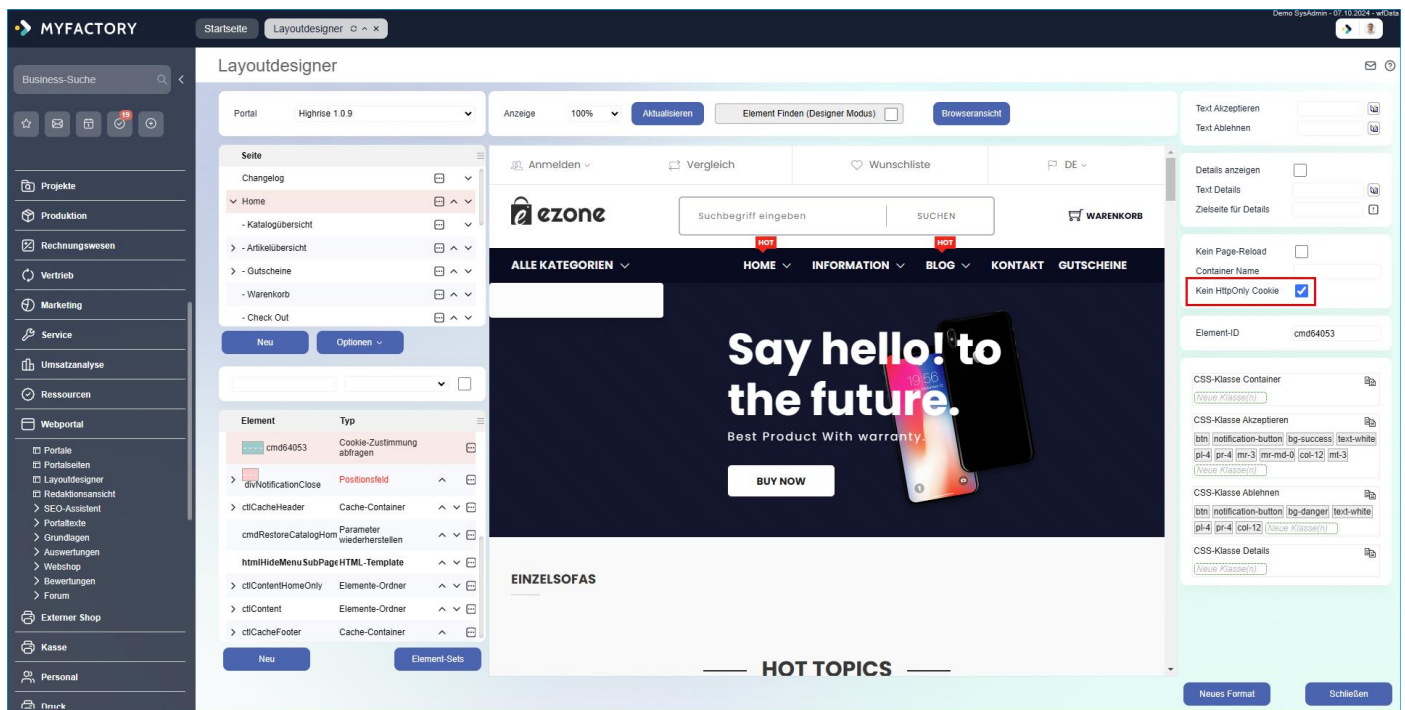
ECO: Cache für Artikelsuche erweitert mit Aktivierung nach Cacheaufbau, Mehrsprachigkeit sowie verbesserter automatischer Aktualisierung an diversen Stellen (Kennzeichen, abw. Webshopbezeichnungen, Schnelländerung, Artikelimport) (MYF-87/B143840)

(ohne Screen)

Unter anderem wurde hier die Cache-Logik dahingehend optimiert, dass der Artikelsuch-Cache pro Artikel nur dann neu generiert wird, wenn bei einem Artikel etwas geändert wurde (z.B. anhand des ChangeDates). Außerdem wird der Cache für die Artikelsuche jetzt erst dann aktiviert, nachdem der Cache aufgebaut wurde, da sonst zunächst keine Artikel gefunden werden können.

ECO: Cookie-Zustimmungselement ohne "HttpOnly"-Modus - 464. (B146404)

Wenn diese neue Option aktiviert ist, dann wird das Cookie ohne „HttpOnly“-Attribut erstellt. Bitte setzen Sie diese Checkbox nur dann, wenn das Cookie bzw. die Consent-Entscheidung des Nutzers vom Client über Javascript ausgelesen werden soll.



The screenshot shows the MYFACTORY Layoutdesigner interface. The main content area displays a preview of a website with a cookie consent banner. The banner text reads: "Say hello! to the future. Best Product With warranty. BUY NOW". The website header includes "ezone" and navigation links like "HOME", "INFORMATION", "BLOG", "KONTAKT", and "GÜTSCHHEINE".

On the right side of the interface, the configuration panel for the selected element (ID: cmd54053) is visible. The "Kein HttpOnly Cookie" checkbox is checked, indicating that the cookie will be created without the "HttpOnly" attribute. Other configuration options include "Container Name", "Element-ID", and various CSS classes for the notification buttons.

ECO: In den Shopdetails für Magento und Shopware 6 weiße UI-Balken entfernt - 444. (B147472)

(ohne Screen)

ECO: JQuery Wechselinhalt Container Elementbeschreibung angepasst - 514. (B148001)

(ohne Screen)

ECO: Layout-Anpassung im Bilder/Texte-Import-Dialog - 473. (B147615)

(ohne Screen)

ECO: Mehrere "jQuery Formularliste nachladen"-Elemente auf einer Seite ermöglicht - 472. (B142925)

(ohne Screen)

In diesem Use Case wurde die Nachladefunktion als Button eingebaut – und zwar je zweimal für unterschiedliche Formularlisten. Hierbei funktionierte die Nachladefunktion jedoch nur beim ersten Element, nicht beim Zweiten. Die onClick-Funktion des JQuery-Scripts wurde mit Klick auf den ersten Button erkannt, funktionierte aber nicht für den zweiten Button. Dies lag daran, dass für beide Elemente die gleiche ID verwendet wurde, und sich das JQuery-Script auf diese Element-ID bezog. Dies wurde nun behoben.

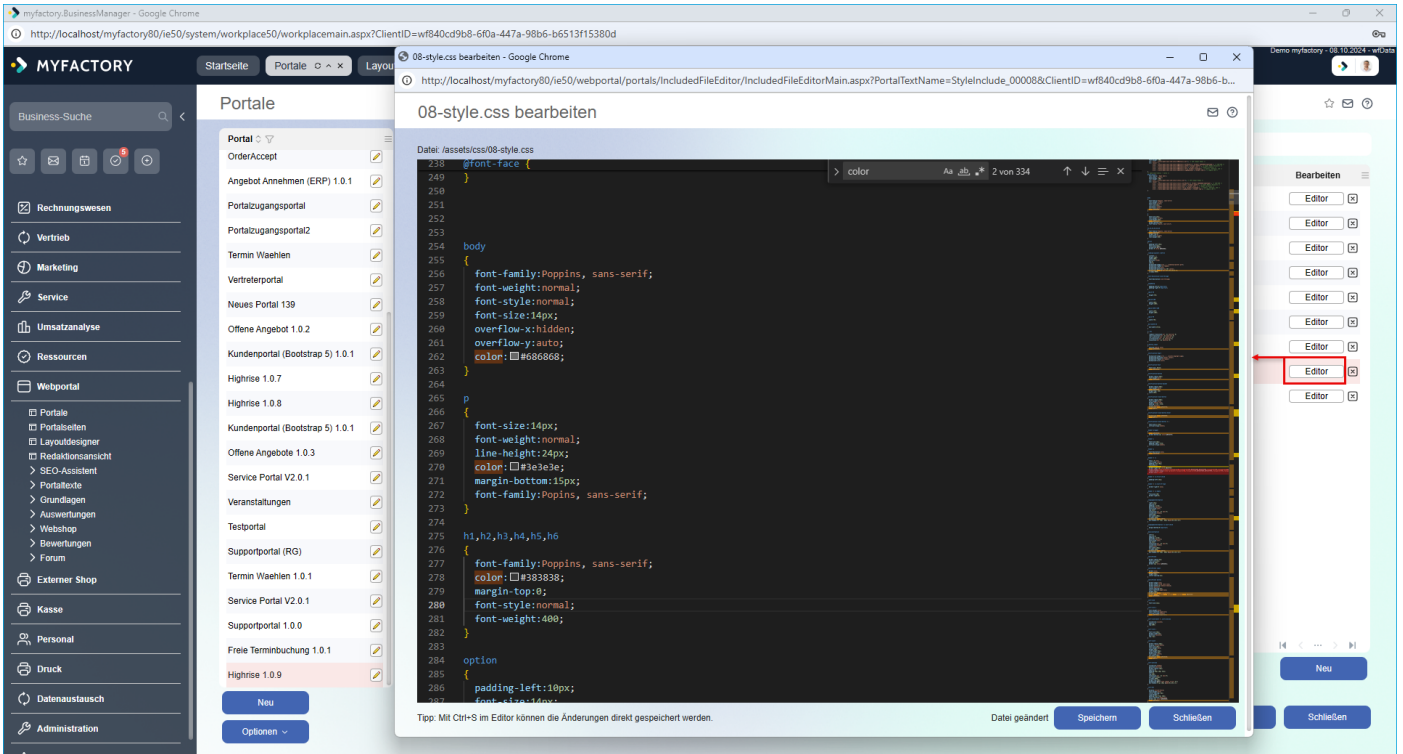
ECO: Metatext-Platzhalter $\$ProductMainPicture\$ gibt jetzt den absoluten Pfad der hinterlegten indiv. URL aus - 474. (B145110)

(ohne Screen)

👍 ECO: Monaco Editor für die Bearbeitung der CSS- & JS-Dateien implementiert - 505. (B147583)

Der auf Visual Studio Code basierende Monaco-Editor ersetzt in den Portale-Registern „Style-Includes“ und „Script-Includes“ den bisher implementierten HTML-Editor. Der Monaco-Editor erleichtert unter anderem die Farbauswahl in CSS-Klassen. Statt eines manuell einzugebenden

hexadezimalen Farbcodes kann man einfach einen Color-Picker verwenden und dort die passende Farbe einfach auswählen.



08-style.css bearbeiten



Datei: /assets/css/08-style.css

```

238 @font-face {
239     font-family: 'Open Sans Italic';
240     src: url('../fonts/open-sans-v34-latin-italic.ttf') format('truetype'), /* Safari, Android, iOS */
241         url('../fonts/open-sans-v34-latin-italic.svg#OpenSans') format('svg'); /* Legacy iOS */
242 }
243
244
245
246
247
248
249
250
251
252
253
254 body
255 {
256     font-family: 'Poppins', sans-serif;
257     font-weight: normal;
258     font-size: 14px;
259     line-height: 24px;
260     color: #3e3e3e;
261     margin-bottom: 15px;
262 }
263
264
265 p
266 {
267     font-family: 'Poppins', sans-serif;
268     font-weight: normal;
269     font-size: 14px;
270     line-height: 24px;
271     color: #3e3e3e;
272     margin-bottom: 15px;
273 }
274
275 h1, h2, h3, h4, h5, h6
276 {
277     font-family: 'Poppins', sans-serif;
278     font-weight: 400;
279     margin-top: 0;
280 }
281
282
283
284 option

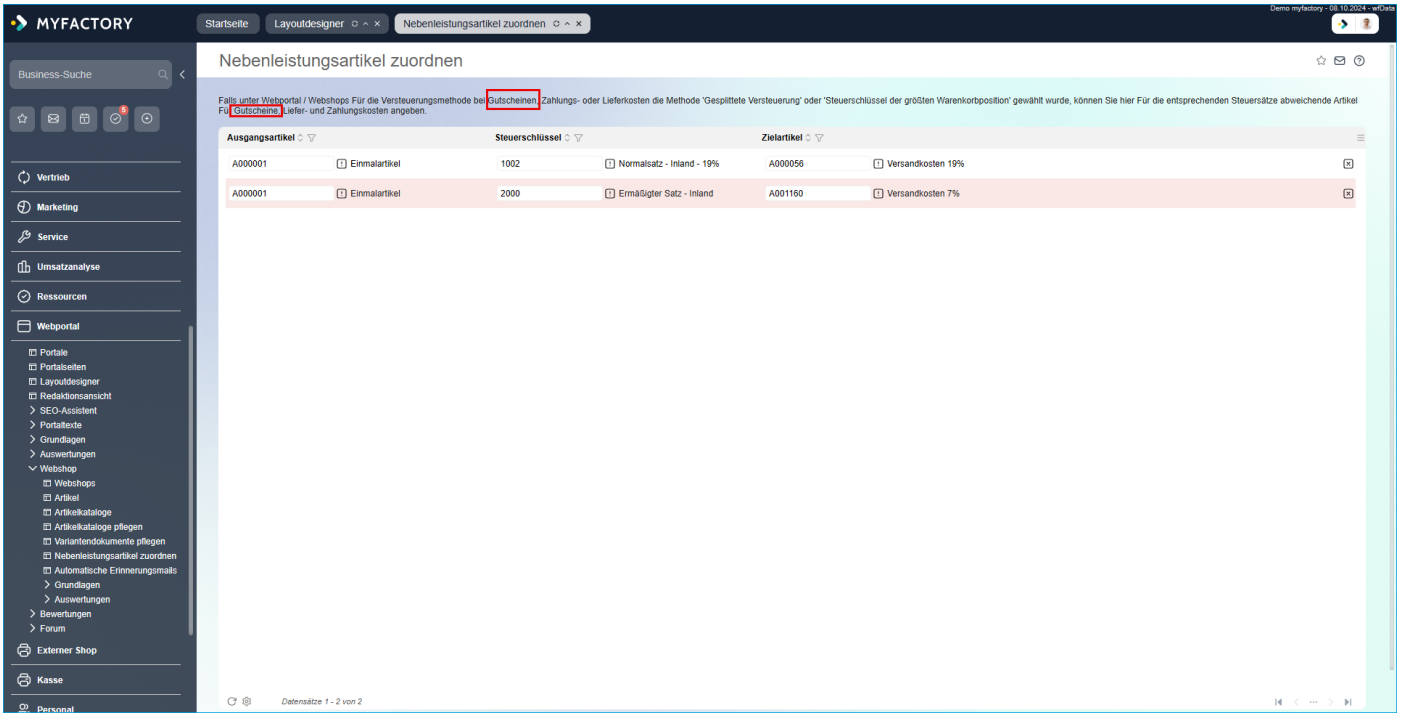
```

Tipp: Mit Ctrl+S im Editor können die Änderungen direkt gespeichert werden.

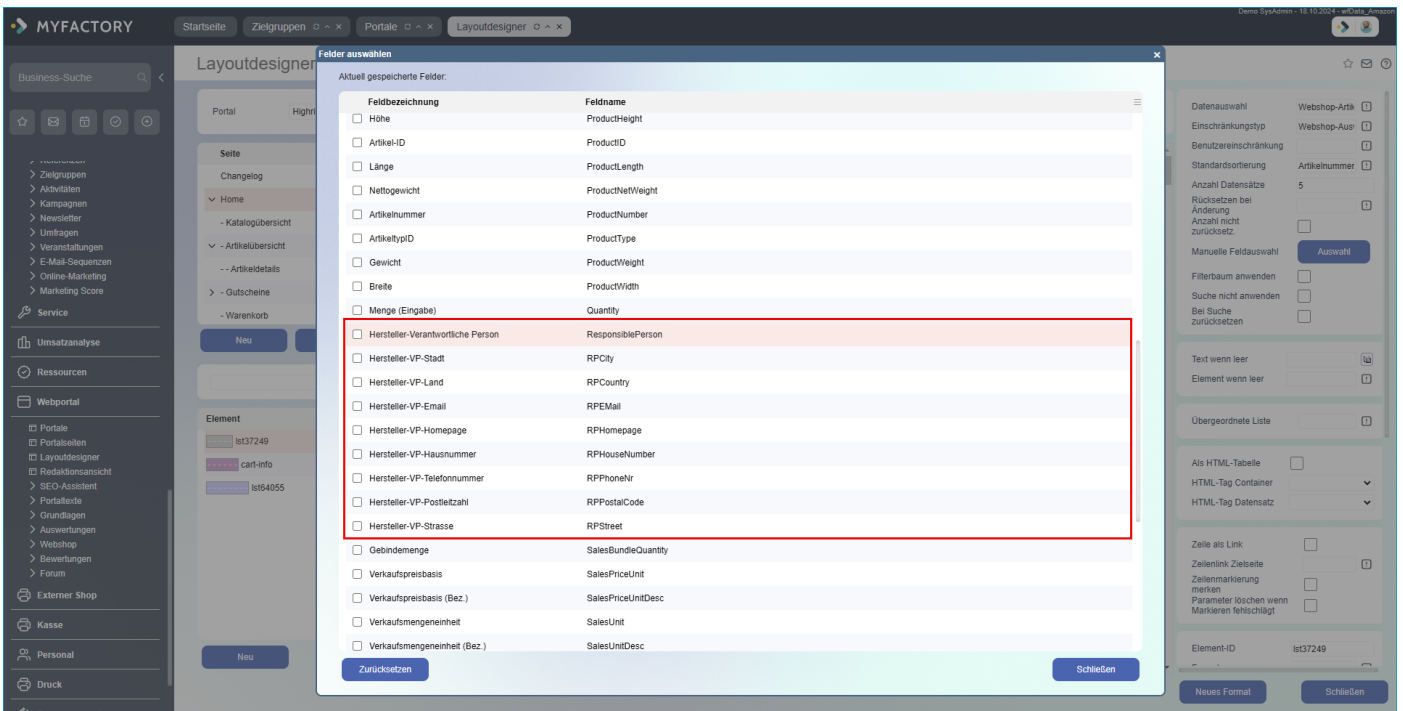
Speichern

Schließen

ECO: Nebenleistungsartikel - Gutscheinartikel mit aufgenommen in Hinweistext - 477. (B147282)



ECO: Neue Felder für Herstellerangaben wurden der Webshop-Artikel-Datenquelle hinzugefügt (MYF-205/B147328)



👉 ECO: Neue Funktionalität um (falsch) importierte Artikel-Dokumente wieder zu löschen (MYF-90)

Diese neue Funktionalität findet sich im Artikel-Import-Assistenten unter „Stammdaten / Datenimport / Artikel-Dokumente importieren“, wenn man dort auf die Schaltfläche „Bericht öffnen“ klickt. Klickt man in diesem Dialog dann auf die Schaltfläche „Importierte Dokumente löschen“ werden alle im Bericht aufgelisteten Elemente nachträglich gelöscht. Die Anzahl gelöschter Dokumente wird links oben in der Statistik angezeigt. Außerdem wird für jedes gelöschte Dokument in der Spalte „Dok. nachträglich gelöscht“ eine Checkbox gesetzt.

MYFACTORY Startseite Artikel-Dokumente importiere... Bericht vom Importlauf: Impo... x

Business-Suche

Information

Koordinations

Kommunikation

Stammdaten

- Artikel
- Stücklisten
- Adressen
- Interessenten
- Kunden
- Lieferanten
- Vertreter
- Mitarbeiter
- Mitbewerber
- Lager
- Gruppen
- Grundlagen
- Stammdatenlisten
- Schnelländerung
- Datenimport
- Importvorlagen
- Adressimporte
- Artikelimporte
- Adressen importieren
- Adressen-Schnellimport
- Adressen-Schnellimport (vCard)
- Adressimport (Zwischenablage)
- Artikel importieren
- Artikelspezifikationen importieren
- Lieferantenpreise importieren
- Artikel-Verkaufspreise importieren
- Artikel-Dokumente importieren
- Kundenpreise importieren
- EU US/ID Prüfung

Bericht vom Importlauf: Import vom 27.07.2024 15:18

Anzahl Dateien insgesamt: 25
davon mehrfach zugeordnet: 0
Anzahl Fehler: 0
Anzahl neu erstellter Dokumente: 25
Anzahl überschriebener Dokumente: 0

Import-Datei	Fehler	Fehlertext	Infotext	Artikel	Neues Dokument	Altes Dok. überschrieben	Dok. nachträglich gelöscht
A001001_BlackAndWhite_38197812	<input type="checkbox"/>			A001001	<input type="checkbox"/> A001001_BlackAndWhite_38197812	<input type="checkbox"/>	<input type="checkbox"/>
A001001_BlackAndWhite_38197812	<input type="checkbox"/>			A001001	<input type="checkbox"/> A001001_BlackAndWhite_38197812	<input type="checkbox"/>	<input type="checkbox"/>
A001001_BlackAndWhite_38197812	<input type="checkbox"/>			A001001	<input type="checkbox"/> A001001_BlackAndWhite_38197812	<input type="checkbox"/>	<input type="checkbox"/>
A001001_BlackAndWhite_38197812	<input type="checkbox"/>			A001001	<input type="checkbox"/> A001001_BlackAndWhite_38197812	<input type="checkbox"/>	<input type="checkbox"/>
A001001_BlackAndWhite_38197812	<input type="checkbox"/>			A001001	<input type="checkbox"/> A001001_BlackAndWhite_38197812	<input type="checkbox"/>	<input type="checkbox"/>
A001001_BlackAndWhite_38197812	<input type="checkbox"/>			A001001	<input type="checkbox"/> A001001_BlackAndWhite_38197812	<input type="checkbox"/>	<input type="checkbox"/>
A001001_BlackAndWhite_38197812	<input type="checkbox"/>			A001001	<input type="checkbox"/> A001001_BlackAndWhite_38197812	<input type="checkbox"/>	<input type="checkbox"/>
A001002_EditionLuedenscheidt_471	<input type="checkbox"/>			A001002	<input type="checkbox"/> A001002_EditionLuedenscheidt_471	<input type="checkbox"/>	<input type="checkbox"/>
A001002_EditionLuedenscheidt_471	<input type="checkbox"/>			A001002	<input type="checkbox"/> A001002_EditionLuedenscheidt_471	<input type="checkbox"/>	<input type="checkbox"/>
A001002_EditionLuedenscheidt_471	<input type="checkbox"/>			A001002	<input type="checkbox"/> A001002_EditionLuedenscheidt_471	<input type="checkbox"/>	<input type="checkbox"/>
A001002_EditionLuedenscheidt_471	<input type="checkbox"/>			A001002	<input type="checkbox"/> A001002_EditionLuedenscheidt_471	<input type="checkbox"/>	<input type="checkbox"/>
A001002_EditionLuedenscheidt_471	<input type="checkbox"/>			A001002	<input type="checkbox"/> A001002_EditionLuedenscheidt_471	<input type="checkbox"/>	<input type="checkbox"/>
A001002_EditionLuedenscheidt_471	<input type="checkbox"/>			A001002	<input type="checkbox"/> A001002_EditionLuedenscheidt_471	<input type="checkbox"/>	<input type="checkbox"/>
A001003_DerKlassiker_53347668	<input type="checkbox"/>			A001003	<input type="checkbox"/> A001003_DerKlassiker_53347668	<input type="checkbox"/>	<input type="checkbox"/>
A001003_DerKlassiker_53347668	<input type="checkbox"/>			A001003	<input type="checkbox"/> A001003_DerKlassiker_53347668	<input type="checkbox"/>	<input type="checkbox"/>
A001003_DerKlassiker_53347668	<input type="checkbox"/>			A001003	<input type="checkbox"/> A001003_DerKlassiker_53347668	<input type="checkbox"/>	<input type="checkbox"/>
A001003_DerKlassiker_53347668	<input type="checkbox"/>			A001003	<input type="checkbox"/> A001003_DerKlassiker_53347668	<input type="checkbox"/>	<input type="checkbox"/>
A001003_DerKlassiker_53347668	<input type="checkbox"/>			A001003	<input type="checkbox"/> A001003_DerKlassiker_53347668	<input type="checkbox"/>	<input type="checkbox"/>
A001004_Canusoida_62349214	<input type="checkbox"/>			A001004	<input type="checkbox"/> A001004_Canusoida_62349214	<input type="checkbox"/>	<input type="checkbox"/>
A001004_Canusoida_62349214	<input type="checkbox"/>			A001004	<input type="checkbox"/> A001004_Canusoida_62349214	<input type="checkbox"/>	<input type="checkbox"/>

Importierte Dokumente löschen Der Prozess kann direkt ausgeführt werden.

Schließen

Bericht vom Importlauf: Import vom 27.07.2020 15:18

Anzahl Dateien insgesamt	25
davon mehrfach zugeordnet	0
Anzahl Fehler	0
Anzahl neu erstellter Dokumente	25
Anzahl überschriebener Dokumente	0
Anzahl nachträglich gelöschter Dokumente	25

Import-Datei	Fehler	Fehlertext	Infotext	Artikel	Neues Dokument	Altes Dok. überschrieben	Dok. nachträglich gelöscht
A001001_BlackAndWhite_38197812	<input type="checkbox"/>			A001001	<input type="checkbox"/>	<input type="checkbox"/>	<input checked="" type="checkbox"/>
A001001_BlackAndWhite_38197812	<input type="checkbox"/>			A001001	<input type="checkbox"/>	<input type="checkbox"/>	<input checked="" type="checkbox"/>
A001001_BlackAndWhite_38197812- blau.jpg	<input type="checkbox"/>			A001001	<input type="checkbox"/>	<input type="checkbox"/>	<input checked="" type="checkbox"/>
A001001_BlackAndWhite_38197812- gelb.jpg	<input type="checkbox"/>			A001001	<input type="checkbox"/>	<input type="checkbox"/>	<input checked="" type="checkbox"/>
A001001_BlackAndWhite_38197812- gruen.jpg	<input type="checkbox"/>			A001001	<input type="checkbox"/>	<input type="checkbox"/>	<input checked="" type="checkbox"/>
A001001_BlackAndWhite_38197812- pink.jpg	<input type="checkbox"/>			A001001	<input type="checkbox"/>	<input type="checkbox"/>	<input checked="" type="checkbox"/>
A001002_EditionLuedenscheidt_4711	<input type="checkbox"/>			A001002	<input type="checkbox"/>	<input type="checkbox"/>	<input checked="" type="checkbox"/>
A001002_EditionLuedenscheidt_4711- Detail1.jpg	<input type="checkbox"/>			A001002	<input type="checkbox"/>	<input type="checkbox"/>	<input checked="" type="checkbox"/>
A001002_EditionLuedenscheidt_4711- Detail2.jpg	<input type="checkbox"/>			A001002	<input type="checkbox"/>	<input type="checkbox"/>	<input checked="" type="checkbox"/>
A001002_EditionLuedenscheidt_4711- Detail3.jpg	<input type="checkbox"/>			A001002	<input type="checkbox"/>	<input type="checkbox"/>	<input checked="" type="checkbox"/>
A001003_DerKlassiker_53347668.jpg	<input type="checkbox"/>			A001003	<input type="checkbox"/>	<input type="checkbox"/>	<input checked="" type="checkbox"/>
A001003_DerKlassiker_53347668- Detail1.jpg	<input type="checkbox"/>			A001003	<input type="checkbox"/>	<input type="checkbox"/>	<input checked="" type="checkbox"/>
A001003_DerKlassiker_53347668- Detail2.jpg	<input type="checkbox"/>			A001003	<input type="checkbox"/>	<input type="checkbox"/>	<input checked="" type="checkbox"/>
A001003_DerKlassiker_53347668- Detail3.jpg	<input type="checkbox"/>			A001003	<input type="checkbox"/>	<input type="checkbox"/>	<input checked="" type="checkbox"/>
A001004_Produkte_87340714.jpg	<input type="checkbox"/>			A001004	<input type="checkbox"/>	<input type="checkbox"/>	<input checked="" type="checkbox"/>

Importierte Dokumente löschen Der Prozess kann direkt ausgeführt werden. Schließen

ECO: Neues Log für Webportal Requests über einen Settings-Eintrag - 437. (B143176)

(ohne Screen)

Hierbei wurde ein optionales Logging eingebaut, welches alle Webportal-Seitenaufrufe in eine Logtabelle in der globalen Datenbank schreibt. Dies wird z.B. für die Analyse von Performance-Problemen benötigt, wenn es mehrere hunderte von Webportalen und User-DBs gibt. Das Logging ist über einen tsSettings-Eintrag aktivierbar.

ECO: Neuste jQuery und jQuery UI Versionen zur Verfügung gestellt - 442. (B146876)

(ohne Screen)

Die aktuellste Version 3.7.1 wurde eingespielt.

ECO: Optimierung der Anzeigebedingung, ob der aktuelle Artikel Handelssetbestandteile hat (MYF-266/B148216)

(ohne Screen)

ECO: Paypal Checkout / Paypal Plus: Bei Zahlungs- und Versandkonditionen werden jetzt auch bei den Benachrichtigungsmails die Platzhalter ersetzt - 430. (B147203)

(ohne Screen)

ECO: Tippfehler in der Element-Beschreibung des Elements "Formularfeld Anzeige (ohne Format)" korrigiert - 503. (B147292)

(ohne Screen)

ECO: Tippfehler in einer Hinweismeldung im Bildgrößen-Assistent korrigiert - 475. (B147578)

(ohne Screen)

ECO: Webshop - Steuerermittlung Gutscheine: Wenn ein Kunde nur ein 7% Buch kauft wird jetzt keine zusätzliche 0€ Position mehr angelegt - 519. (B143701)

(ohne Screen)

ECO: Verhalten von Fehlertexten im Zusammenhang mit AJAX-Containern angepasst (MYF-159/B125145)

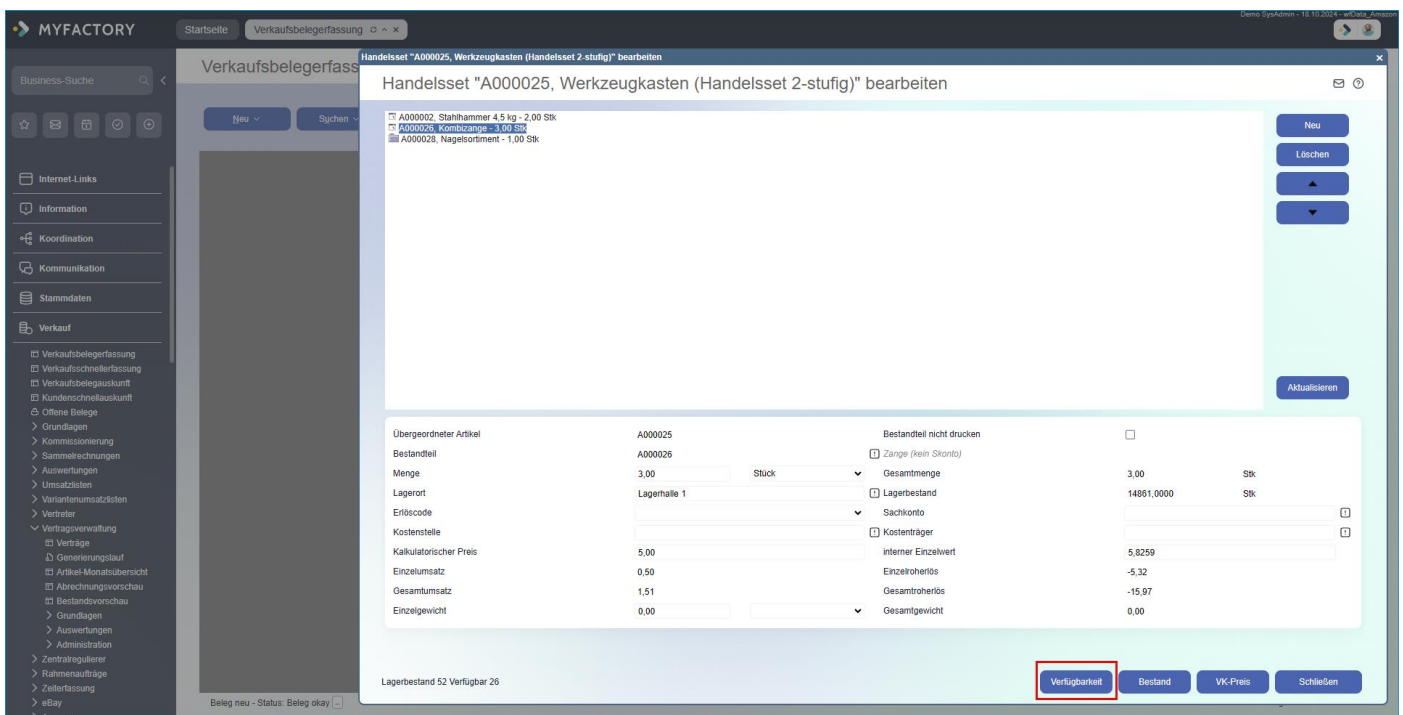
(ohne Screen)

ERP

👉 **ERP: Ab 20 Bestandteilen wird die Handelsset-Verfügbarkeit nicht mehr bei jedem Klick auf einen Bestandteil berechnet, dafür gibt es jetzt eine neue Schaltfläche (MYF-250/B148060)**

Arbeitete man in der Vergangenheit in Belegen mit zahlreichen Handelssets, welche pro Set jeweils nochmals viele Bestandteile bzw. Positionen enthielten, so konnte es im Dialog „Handelsset“ in der Belegerfassung zu Performanceproblemen kommen. Wurde ein Bestandteil dort angeklickt, so konnte es abhängig von der Anzahl an Handelssets pro Beleg mehrere Sekunden dauern, bis die Details dieser Position geladen/ angezeigt wurden. Dies lag an einer Funktion, welche pro Handelsset-Position Lagerbestand und Verfügbarkeit berechnete und unten links in dem „Handelsset“-Dialog anzeigte.

Daher wurde nun die Schaltfläche „Verfügbarkeit“ dort eingebaut, um diese Berechnungen optional zu machen und die Details einer Handelsset-Position schneller laden zu können. Bei bis zu 20 Bestandteilen wird die Verfügbarkeitsberechnung noch automatisch ausgeführt, bei Handelssets ab 20 Bestandteilen muss die Schaltfläche angeklickt werden.



ERP: Amazon - der Articleinzelwert bei Variantenartikeln wird jetzt berechnet - 506. (B147511)

(ohne Screen)

Im Rahmen des Amazon-Belegimports wurden bei Variantenartikeln die internen Werte nicht in den Beleg eingetragen. Diese waren somit immer 0. Nur wenn man die Variante manuell in den Beleg einfügte, wurde der Wert automatisch berechnet und hinterlegt. Dies wurde nun so behoben, dass dieser Artikeleinzelwert jetzt auch bei Variantenartikeln bei aus Amazon importierten Belegen berechnet und eingetragen wird.

ERP: Amazon - Filter auf Telefon Nummer: 000-000-0000 wegen Dublettenmatching - 460. (B147542)

(ohne Screen)

ERP: Anpassung bei abweichender Stückliste im Lieferschein - 458. (B147285)

(ohne Screen)

Wurde in einem Kundenauftrag eine Stückliste verwendet, die nicht mit der aktuellen Standardstückliste im Artikelstamm übereinstimmt (modifiziert) und wurde dann aus dem Kundenauftrag ein Produktionsauftrag erstellt, so wurde hierfür die Stückliste aus dem Kundenauftrag herangezogen. Erstellte man dann jedoch aus dem Kundenauftrag am Ende einen Lieferschein, so wurde anstelle der Stückliste aus dem Kundenauftrag die Standardstückliste aus dem Artikelstamm übernommen.

ERP: Anpassung bei der Sammelrechnungsgenerierung mit der Option "Rechnungen nach Ausgangsaufträgen splitten" in Verbindung mit Konsignationslieferscheinen (MYF-236)

(ohne Screen)

ERP: Anpassung bei der Seriennummern-Formatierung für nicht fortlaufende Nummern - 433. (B147380)

(ohne Screen)

ERP: Anpassung bei der Verkaufsschnellerfassung - 486. (B147541)

(ohne Screen)

War in der Vergangenheit in den Myfactory-Grundlagenoptionen im Register „Verkauf“ die Option **„Liefermengendialog bei neuer Rechnung anzeigen, Auftragsmengendialog bei neuem Lieferschein anzeigen“** aktiviert, so kam es zu einem Serverfehler, wenn man die Verkaufsschnellerfassung aus dem Supportfälle-Dialog mit Kundenbezug aufrief, den Rechnung erfassen/ Lieferung erfassen“-Dialog mit „Abbrechen“ schloss und anschließend in der Schnellerfassung die Funktion „Lieferanschrift“ öffnete. Hier wurde nun nachgebessert.

ERP: Anpassung beim Setzen des Ansprechpartners bei der Vertragsgenerierung (MYF-362/B148179)

(ohne Screen)

ERP: Anpassung der Anzeige der reservierten Menge in der Dispo-Auskunft bei der Option der betriebsstättenabhängigen Dispo-Anzeige - 429. (B147261)

(ohne Screen)

ERP: Anpassung der Dialogüberschrift beim Menüpunkt "E-Rechnung importieren" - 502. (B147420)

(ohne Screen)

ERP: Anpassung des Mengenvorschlags im Liefermengendialog bei neuen Rechnungen bei Rückliefererschein (MYF-238)

(ohne Screen)

ERP: Anpassung im Lagerschnellumbuchung-Dialog: Variantenartikel können nun über den Button „Hauptlager“ verschoben werden - 480. (B146379)

(ohne Screen)

ERP: Anzeigestatus der Checkbox 'nur offene Belege' in der EK- und VK-Positionsauskunft verbessert (MYF-419/B148514)

(ohne Screen)

ERP: Das Feld „Vertragsnummer“ auf 80 Zeichen für Vertragsverwaltung erweitern - 494. (B145566)

(ohne Screen)

ERP: Die Berechtigung für Roherlöse in Umsatzauswertungen filtert jetzt die Auswahlwerte der Verkauf/Tagesumsatzliste (MYF-258/B148150)

(ohne Screen)

ERP: Ebay-Belegerstellung verwendet TransactionID und ItemID jetzt direkt als String zum Abruf der eBayOrderID (MYF-286/B148348)

(ohne Screen)

ERP: Eine vorhandene Amazon Produkt ASIN wird jetzt nicht mehr mit leer überschrieben (die ASIN wird seit der SP-API auch nicht mehr übermittelt/benötigt) (MYF-360/B148203)

(ohne Screen)

ERP: Einstiegspunkte im Mengendialog für die Verkaufsschnellerfassung-Dialog - 496. (B146837)

(ohne Screen)

ERP: Erweiterte Berechtigungsprüfung in der EK-Schnellerfassung und der Stücklistenfertigung - 466. (B147284)

(ohne Screen)

ERP: Erweiterte Prüfung auf bereits abgeschlossene Reservierungen beim Erstellen eines Lieferscheins aus einer AB - 432. (B147126)

(ohne Screen)

Hatte man in der Vergangenheit einen Artikel mit 1 Stück Bestand in einen Auftrag mit zugeordneter Reservierung gepackt, einen Lieferschein erzeugt und den Artikel geliefert, dann einen Rücklieferschein erzeugt, da dieser Artikel zurück kam, so konnte der neue Lieferschein nicht verarbeitet werden, da dieser Lieferschein auf einen bereits reservierten Bestand zugriff, den das System für bereits erledigt hielt. Es erschien eine Fehlermeldung. Dies wurde nun geändert, indem eine erweiterte Prüfung ab sofort auf bereits abgeschlossene Reservierungen prüft.

ERP: Erweiterte Sonderzeichenersetzung im Handelset-Bestandteile-Dialog der VK-Belegerfassung - 499. (B145638)

(ohne Screen)

ERP: Erweiterung des EK-Positionsimports um Erkennung von Lieferanten-Varianten-Bestellnummern - 428. (B147001),

(ohne Screen)

ERP: Fehlermeldung in Lagereinzelbeständen bei Spaltensortierung korrigiert (MYF-231)

(ohne Screen)

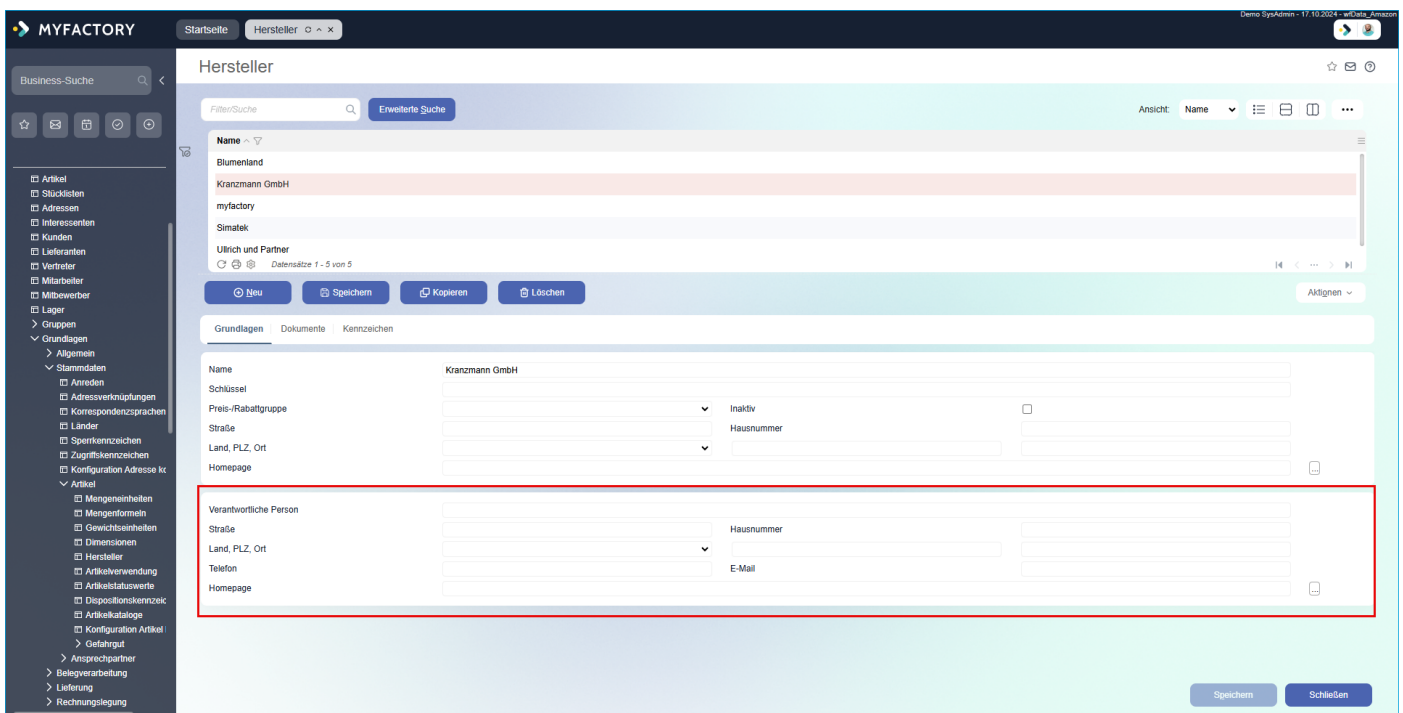
ERP: Korrigiert: Verkaufsbelegauskunft zeigt keine Netto- und Bruttosumme bei neu-Belegen (MYF-228/B147376)

(ohne Screen)

ERP: Herstellerangaben in Stammdaten erweitert (MYF-223/B148283)

Gemäß der zum 13.12.2024 geltenden EU-Verordnung über die allgemeine Produktsicherheit (GPSR) müssen im Fernabsatzhandel (z.B. via Online-Shops) bestimmte Informationspflichten bei den Herstellerangaben eingehalten werden. Dies betrifft unter anderem auch Angaben zu Name, Postanschrift und E-Mail-Adresse einer "Verantwortlichen Person" des Herstellers. All diese Daten können hier hinterlegt werden.

Außerdem wurden auch im E-Commerce-Bereich Datenfelder für neue Herstellerfelder hinzugefügt.



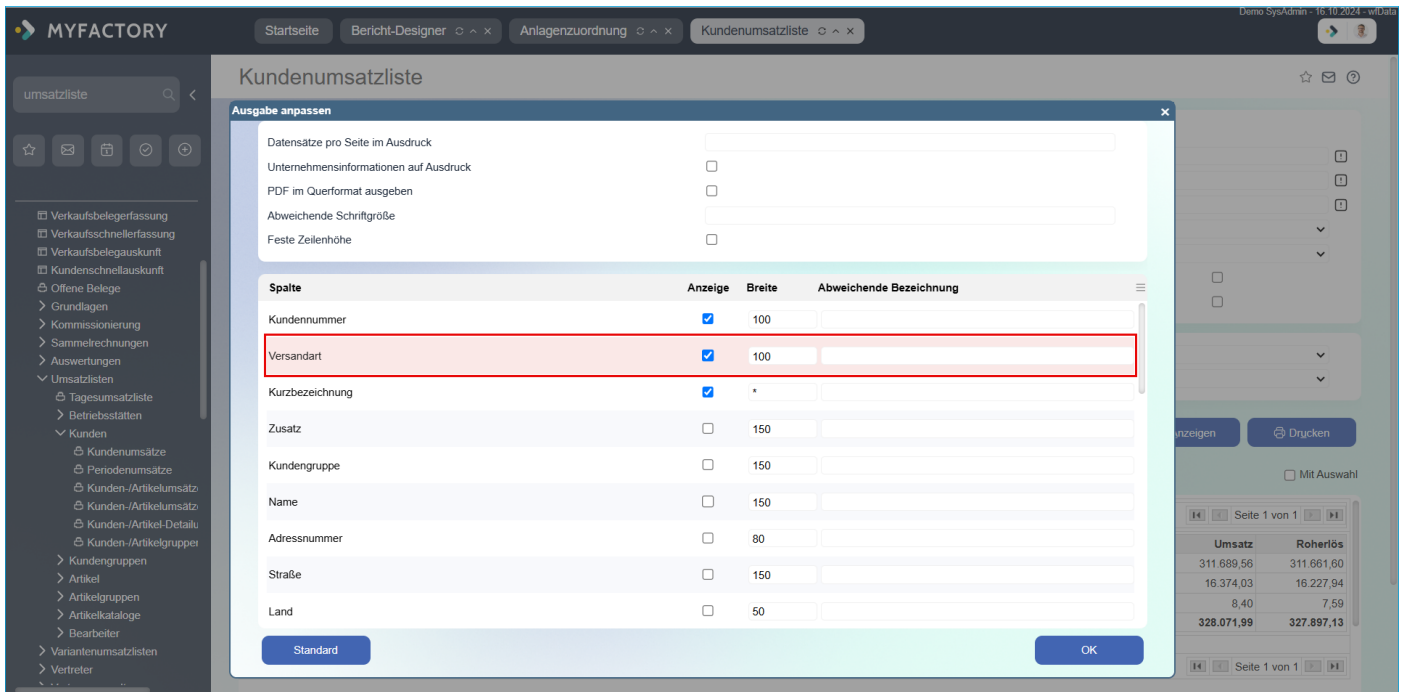
The screenshot shows the 'Hersteller' (Manufacturer) data entry form in the MYFACTORY ERP system. The form is divided into two main sections: 'Grundlagen' (Basics) and 'Kennzeichen' (Identifiers). The 'Verantwortliche Person' (Responsible Person) section is highlighted with a red box, indicating the new data fields added for compliance with the GPSR regulation. This section includes fields for Name, Street, Land, PLZ, Ort, Telephone, and E-Mail. The 'Grundlagen' section includes fields for Name, Schlüssel (Key), Preis-/Rabattgruppe (Price/Rabattgroup), Straße (Street), Land, PLZ, Ort (Country, PLZ, City), and Homepage. The form also features a search bar at the top, a navigation menu on the left, and buttons for 'Neu' (New), 'Speichern' (Save), 'Kopieren' (Copy), and 'Löschen' (Delete).

ERP: Kreditlimit auch für 'nur FMS-Lizenz' im Kundenstamm freigeschaltet (MYF-368/B146929)

(ohne Screen)

ERP: Kundenumsatzliste auf Versandart erweitert (MYF-251/B148068)

Es handelt sich um eine neue optionale Spalte in der Kundenumsatzliste.



ERP: Layout-Anpassung im Variantausschluss Dialog - 456. (B146332)

(ohne Screen)

ERP: Lieferbedingung von 50 auf 255 Zeichen erhöht - 478. (B147172)

(ohne Screen)

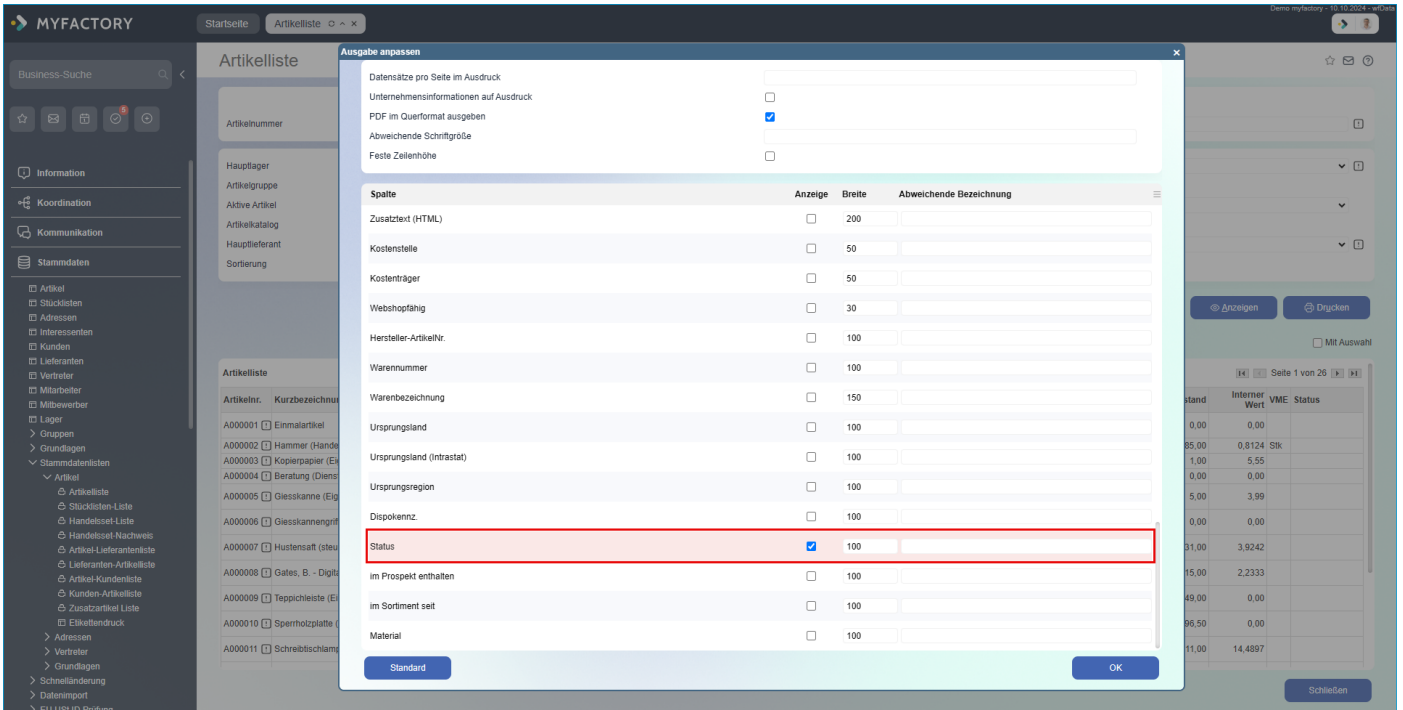
ERP: Neue Grundlagenoption "Bei der Erstellung von Sammelrechnungen auf Freigaberouten prüfen" - 436. (B146996)

Ist diese Checkbox gesetzt, dann wird beim Generierungslauf von Sammelrechnungen geprüft, ob eine Belegfreigabe für die betreffenden Belege notwendig und eine entsprechende Freigaberoute eingerichtet ist (unter "Administration / Berechtigungen / Belegfreigaben / Freigaberouten"). Ist dies der Fall, so wird die Sammelrechnung nicht mehr - wie bisher - direkt verarbeitet, sondern als **RS*neu*** angelegt. Im automatisch geöffneten Sammelrechnungsprotokoll-Dialog erhalten Sie dann einen Hinweis-Eintrag "Bitte bearbeiten Sie den Beleg". Über die Schaltflächen [Bearbeiten] und [Speichern] kommen dann die gewohnten Freigaberouten-Fenster, wo befugte Mitarbeiter

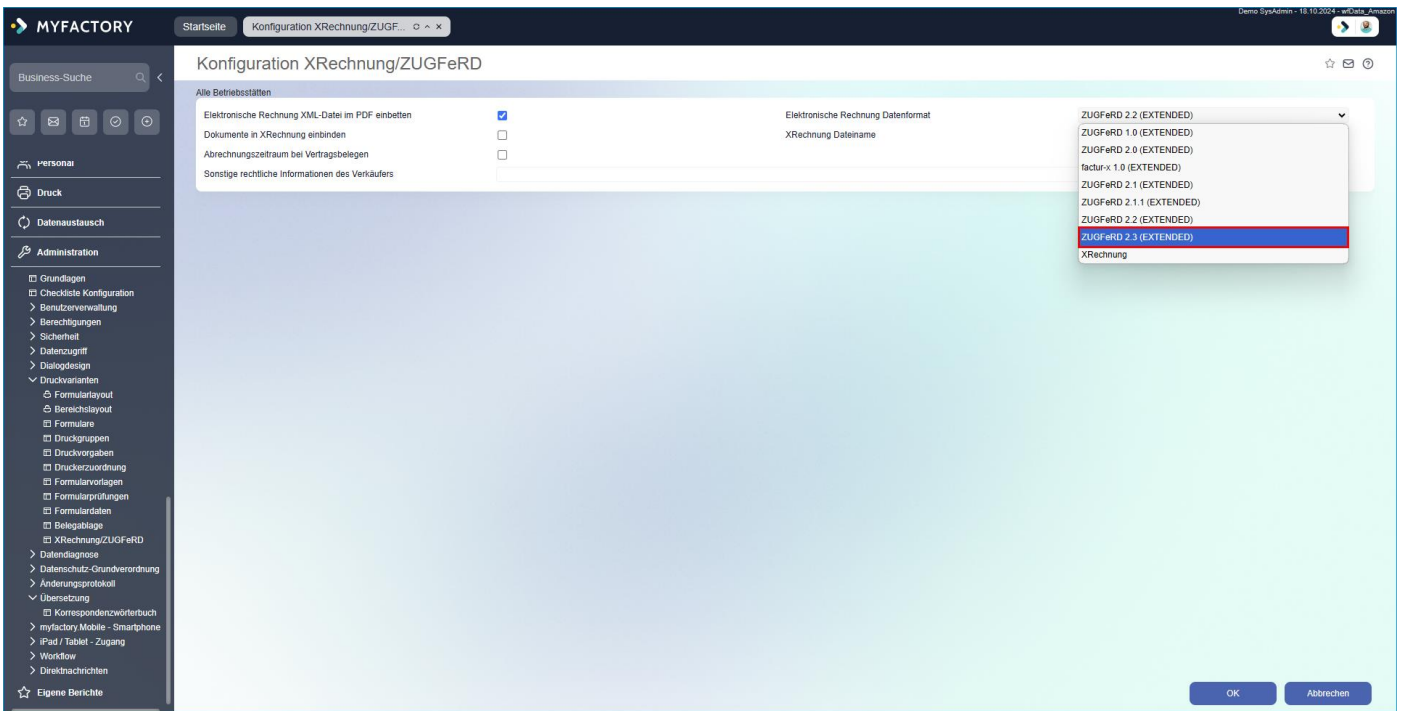
den Beleg zunächst freigeben müssen. Erst im Anschluss kann die Sammelrechnung verarbeitet werden.

The screenshot shows the 'Grundlagen' (Basics) configuration page in the MYFACTORY system. The page is organized into several sections with various settings, many of which are toggleable or have dropdown menus. A red box highlights the setting 'Bei der Erstellung von Sammelrechnungen auf Freigaberouten prüfen', which is currently checked. Other notable settings include 'Standardkonto für Barverkauf' set to '1000', 'Handelsset Umsatzverteilung' set to 'Umsatz - interner Wert', and 'Warnung bei Unterschreitung des verfügbaren Bestands' which is checked. The page also features a sidebar with navigation options like 'Service', 'Umsatzanalyse', 'Ressourcen', 'Webportal', 'Externer Shop', 'Kasse', 'Personal', 'Druck', 'Datenaustausch', and 'Administration'.

ERP: Neuer Filter und neue optionale Spalte für den Artikelstatus in der Artikelliste - 501. (B147489)



ERP: Neue Version ZUGFeRD/X-Rechnung: ZUGFeRD 2.3 / Factor-X 1.0.07 (MYF-376/B148496)



ERP: Tabelle der Verkaufsbelegarten (tdSalesOrderTypes) um Flag für Berücksichtigung des Mengen-Filters beim Weiterverarbeiten erweitert - 495. (B147653)

(ohne Screen)

ERP: Variantenauswahldialog um Artikelbezeichnung erweitert (MYF-230/B147847)

Varianteneigenschaften
x

Eigenschaften für Artikel: A000031 Pullover Modell Isabell

Menge: Stück

	S	M	L	XL	XXL
Weiß	0	0	0	0	0
Blau	0	0	0	0	0
Grün	0	0	0	0	0
Gelb	0	0	0	0	0
Pink	0	0	0	0	0
Orange	0	0	0	0	0
Rot	0	0	0	0	0

Bestand Werkstatt: 0 Stk / verfügbarer Bestand: 99.967 Stk

Bestand
OK
Abbrechen

ERP: Verbesserung bei 'E-Rechnung importieren': beim Import von E-Rechnungsformaten wird das Originaldokument nun mit dem erzeugten Beleg verknüpft. - 504. (B147765)

(ohne Screen)

ERP: Verbesserung beim Zurücksetzen der Dispo bei wiederholtem Aufruf des Rahmenauftragsplanungs-Assistenten - 431. (B147097)

(ohne Screen)

ERP: Verbesserte Darstellung der Zeilenmarkierung in der Variantenauswahlmatrix bei ausgeblendeten Zeilen (MYF-325)

(ohne Screen)

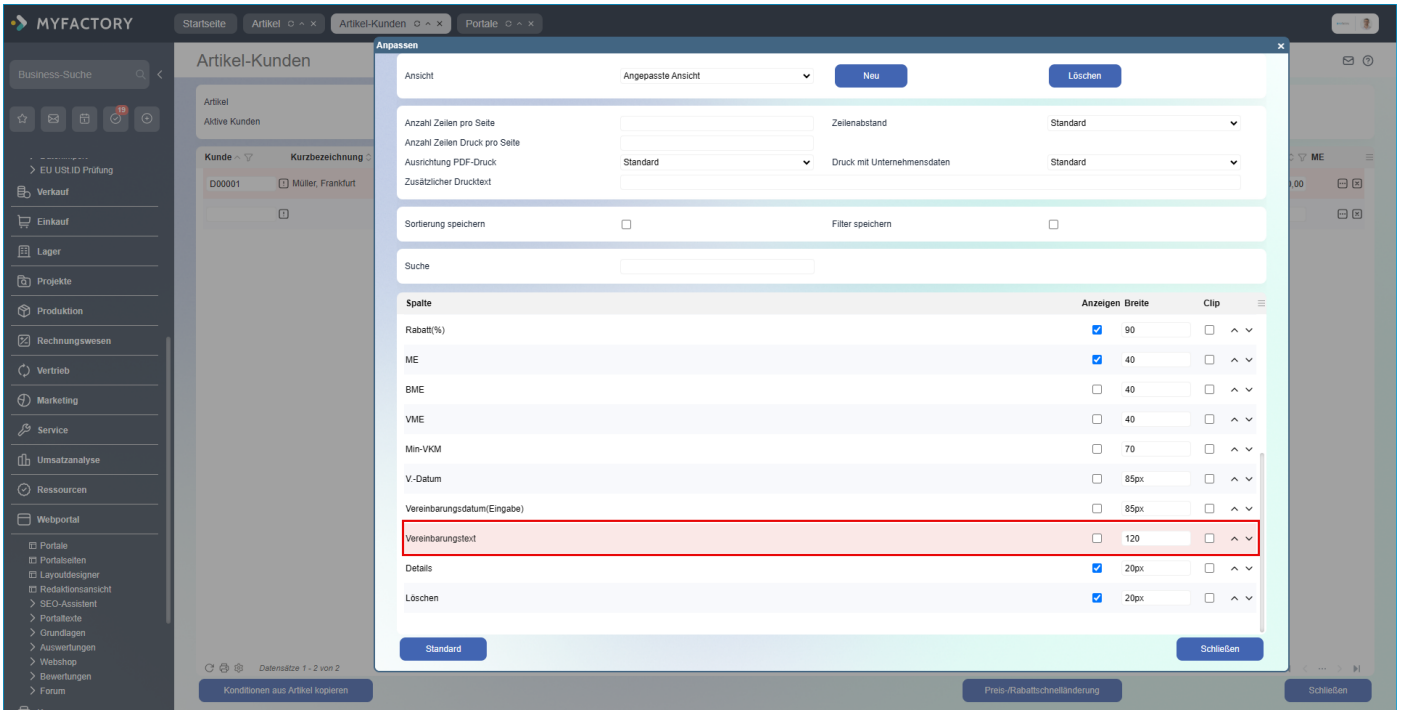
ERP: Verkaufsbelegerfassung - Handelssets legen jetzt auch die obligatorischen Zusatzartikel Ihrer zugeordneten Artikel an - 513. (B147746)

(ohne Screen)

ERP: Xrechnung-Erweiterung (URIUniversalCommunication Segment) - 518. (B148046)

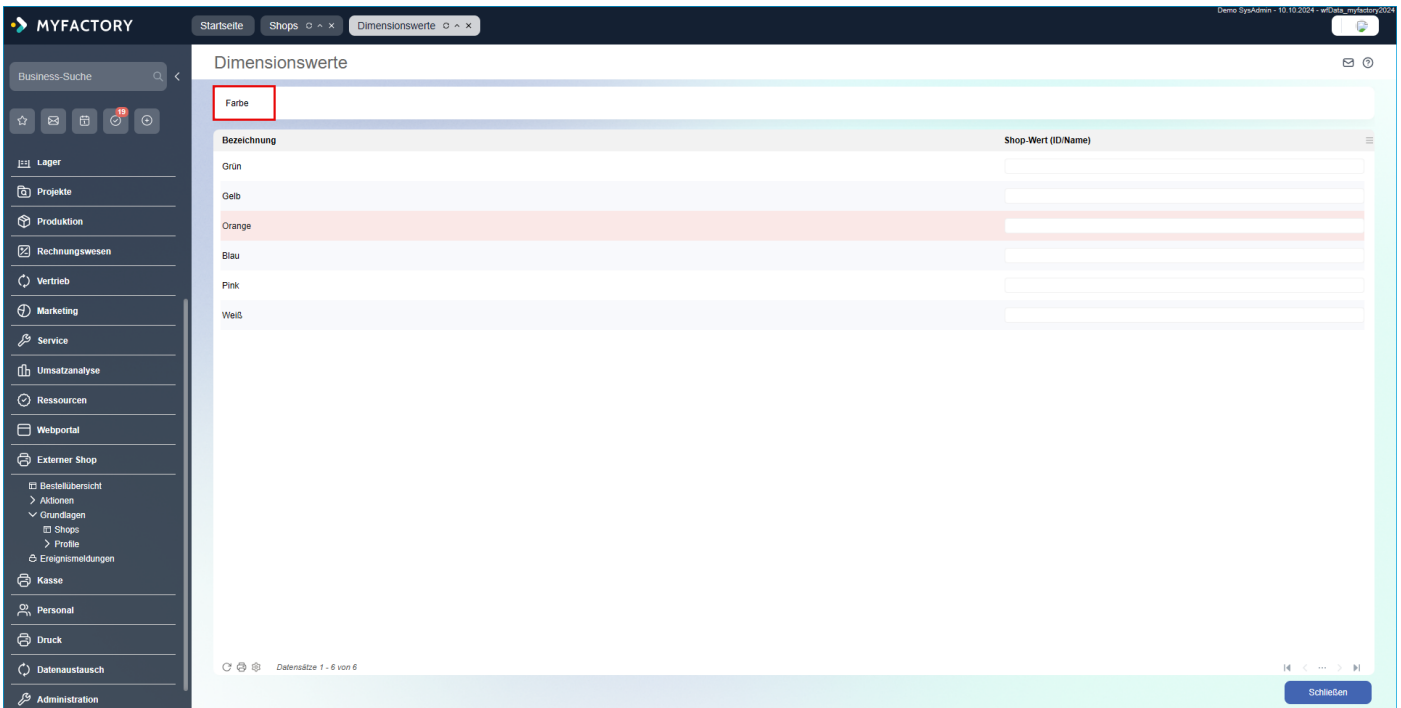
(ohne Screen)

ERP: Vereinbarungstext bei Artikel-Kunden hinzugefügt als optionale Spalte - 520. (B147225)



Externer Shop

Externer Shop: Dimensionswerte enthalten jetzt die Hauptdimension als Überschrift anstelle der bisherigen leeren Zeile - 483. (B147479)



Externer Shop: Magento2 Spezialpreis wird jetzt über die Feldzuordnung mit Nachkommastellen übertragen (MYF-400/B147949)

(ohne Screen)

FMS

FMS: Anpassung bei der Bilanzauswertung: wenn Vergleichszeitraum leer ist, dann wird Vergleichsspalte ausgeblendet - 443. (B146099)

(ohne Screen)

In der Bilanzauswertung war auf dem Reiter "Auswertung" zuvor immer die Spalte "Vergleich" zu sehen. Der Vergleichszeitraum war jedoch leer, ebenso der Vergleichstyp, dennoch wurde stets diese Spalte angezeigt. Dies konnte beim Ausdruck verwirrend sein, sodass die Spalte nun ausgeblendet wurde.

FMS: Aus der Übersichtsvorschau des Mahnstapels kann nun wieder eine Excel-Datei generiert werden - 509. (B147839)

(ohne Screen)

Wählte man in der Vergangenheit unter "Rechnungswesen / Mahnwesen / Mahnstapelübersicht" einen Mahnstapel aus, öffnete ihn über die Dreipunkte-Schaltfläche und selektierte anschließend eine Mahnung, um in der Folge über das Ausrufezeichen die "Vorschau" aufzurufen, so war es im sich daraufhin öffnenden Dialog nicht möglich, eine Excel-Datei für den Export der Mahnung zu erzeugen. Ein Klick auf die dortige [Excel]-Schaltfläche brachte eine Fehlermeldung hervor: „**Es gab ein Problem bei der Excel-Datei-Erzeugung: Datei nicht gefunden (Reminder)**“. Diese Unschärfe wurde behoben.

FMS: Bei der Buchungserfassung wird das dynamische Valutadatum berücksichtigt. (MYF-370/B146929)

(ohne Screen)

Bislang gab es das dynamische Valutadatum nur im ERP-Bereich und konnte dort in den Zahlungskonditionen verwendet werden. Da man jedoch auch in der Buchhaltung ein dynamisches Valutadatum haben kann, lässt sich dieses nun auch in den OP-Details der Buchungserfassung nutzen.

FMS: Bei der DATEV-Übergabe wird bei Anzahlungs-, Vorkasse- und Schlussrechnungen ein Buchungstyp übergeben (MYF-307/B147069)

(ohne Screen)

In der DATEVConnect Online-Übergabe ERP (unter „Rechnungswesen / Übergabe Buchhaltung / DATEV Buchungsdatenservice“) wurde in der Vergangenheit z.B. bei der DATEV-Übergabe von Anzahlungs- und Schlussrechnungen ein falscher Buchungstyp übergeben (AA für Schlussrechnungen; AA = „Angeforderte Anzahlung / Abschlagsrechnung“ wäre jedoch für Anzahlungsrechnungen korrekt; SR = „Schlussrechnungen“). Ohne FMS-Lizenz wurde gar kein Buchungstyp übergeben. Daher wurde der Buchungstyp mit dem Belegtyp verknüpft, so dass nun die korrekte Übergabe erfolgt.

FMS: Der Platzhalter \$LastMahnung\$ Ersetzung wurde korrigiert - 511. (B147808)

(ohne Screen)

In der Vergangenheit wurde in der E-Mail-Vorlage der Platzhalter **\$LetzteMahnung\$** nicht ersetzt, in Tests wurde im Mahnbeleg (PDF) stattdessen immer das aktuelle Datum herangezogen, obwohl im Kundenstamm und auch in dem angemahnten OP ein älteres Mahndatum steht. Dies wurde korrigiert.

FMS: Geschlossene OPs über Kontoauszugsimport zuweisen - 510. (B147314)

(ohne Screen)

Wurde die Buchungserkennung im „**Kontoauszug einlesen**“-Dialog so angepasst, dass auch geschlossene OPs zugeordnet werden können, so wurden die entsprechenden Buchungen mit einem Klick auf die [Buchen]-Schaltfläche zwar angelegt, jedoch wurde die Zuordnung zu den OPs verworfen, da diese schon geschlossen waren. Das heißt, die Buchungsregeln, die besagten, dass geschlossene OPs zugeordnet werden sollen, wurden ignoriert und waren wirkungslos. Somit

wurden die Buchungen mit der Fehlermeldung **"OP-Ausgleich unvollständig"** angelegt. Dadurch mussten die anfallenden Rücklastschriften manuell neu zugeordnet und entsprechend gebucht werden. Dies wurde geändert und funktioniert nun automatisch, wenn die Zuordnung für geschlossene OPs in der Buchungserkennung schon hinterlegt ist.

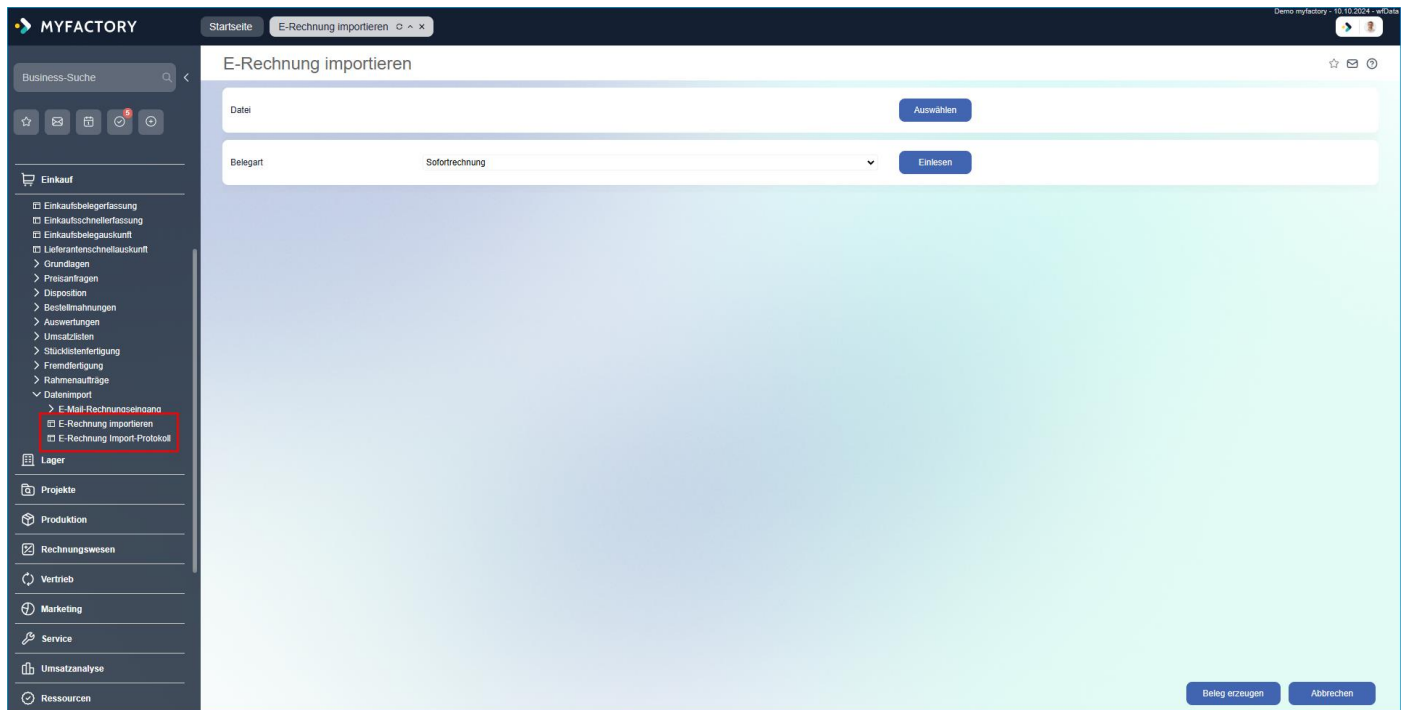
FMS: Konfiguration Übergabe: Individueller Buchungstext angepasst - 497. (B147634)

(ohne Screen)

In der „Konfiguration Übergabe Buchhaltung“ gibt es die Möglichkeit, u.a. den Platzhalter \$1 in das Eingabefeld „Individueller Buchungstext“ einzutragen. Mit diesem lässt sich die an die FMS Belegart als Buchungstext übergeben. In diesem konkreten Fall wurde der Platzhalter immer mit dem Wert „Anzahlungsrechnung“ ersetzt, und zwar auch dann wenn eine Vorkasserechnung übergeben wurde. Dies wurde nun korrigiert.

FMS: Menü "Zugferd-Import" umbenannt - 493. (B147454)

(ohne Screen)



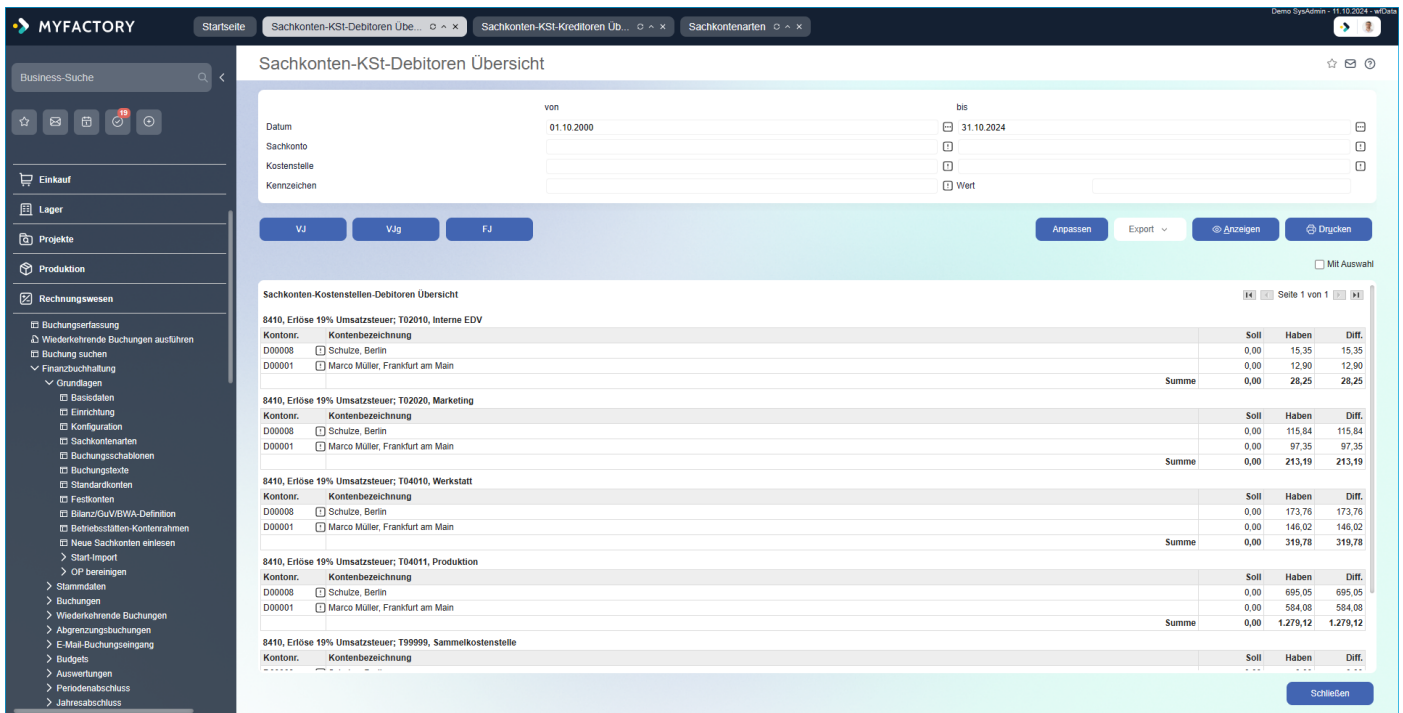
FMS: Neue Berichte im Bereich Kostenrechnung: "Sachkonten-Kostenstellen-Debitoren Übersicht" und "Sachkonten-Kostenstellen-Kreditoren Übersicht". - 515. (B147332)

(ohne Screen)

Diese zwei neuen Report-Dialoge unter „Rechnungswesen / Kostenrechnung / Bewegungsübersichten“ ergänzen den Dialog „**Sachkonten-Kostenstellen-Übersicht summiert**“ - d.h. welche Sachkonten mit welchen Kostenstellen angesprochen wurden (und umgekehrt) – um nach Kunden bzw. Lieferanten aufgeteilten Summen pro Kostenstelle mit Soll- und Habenseite des Debitoren- resp. Kreditorenkontos sowie einer etwaigen Buchungsdifferenz.

The screenshot shows the MYFACTORY software interface. The main window is titled "Sachkonten-KSt-Kreditoren Übersicht". It features a search bar at the top left and a sidebar menu on the left. The main content area contains a filter section with fields for "Datum" (01.10.2000 to 31.10.2024), "Sachkonto", "Kostenstelle", and "Kennzeichen". Below the filters are buttons for "VJ", "VJg", "FJ", "Anpassen", "Export", "Drucken", and "Drucken". A table titled "Sachkonten-Kostenstellen-Kreditoren Übersicht" displays data for three cost centers: 3000, 3425, and 3559. The table has columns for "Kontnr.", "Kontenbezeichnung", "Soll", "Haben", and "Diff.". The data is summarized for each cost center.

Kontnr.	Kontenbezeichnung	Soll	Haben	Diff.
3000, Roh-, Hilfs- und Betriebsstoffe; T99999, Sammelkostenstelle				
K00001	Lichterland	10.000,00	0,00	-10.000,00
	Summe	10.000,00	0,00	-10.000,00
3425, EU-Erwerb 19% Vorsteuer / 19% Umsatzsteuer; T99999, Sammelkostenstelle				
K00009	EU-Lieferant	20.000,00	0,00	-20.000,00
	Summe	20.000,00	0,00	-20.000,00
3559, Steuerfreie Einführen; T99999, Sammelkostenstelle				
K00010	Übersee	28.368,79	0,00	-28.368,79
	Summe	28.368,79	0,00	-28.368,79
	Gesamtsumme	58.368,79	0,00	-58.368,79



FMS: Neue Meldung bei Erstellen der Zusammenfassende Meldung mit Hinweis bei welchem Kunden die EU-USt.iD fehlt (MYF-333/B148376)

(ohne Screen)

In der Vergangenheit gab es stets nur eine Fehlermeldung und Eventlog-Eintrag, wenn keine Zusammenfassende Meldung aufgrund einer bei einem Kunden fehlenden Umsatzsteuer-ID erzeugt werden konnte. Daher wurde bei Auftreten dieses Sachverhalts nun die besagte Hinweismeldung eingebaut.

Phone

MF.Mobile, Tab, POS: Neuer Hinweis auf der Loginmaske, wenn die verwendete Lizenz abgelaufen ist. - 427. (B143217)

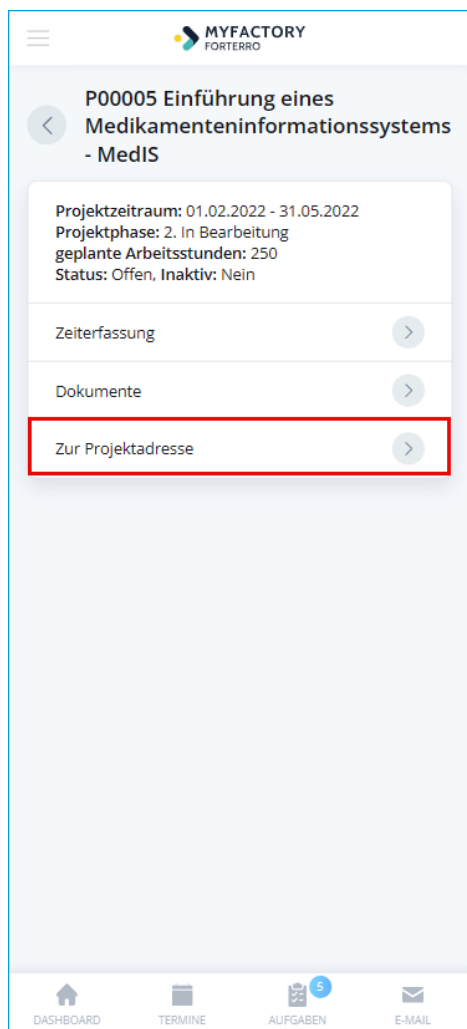
(ohne Screen)

MF.Mobile: Anpassung in der Anzeige der Menge und/oder Mengeneinheit im Bereich „Wareneingänge“ der myfactory.Mobile – Smartphone - 424. (B146216)

(ohne Screen)

MF.Mobile: Neuer Link zur Projektadresse innerhalb der Projektübersicht - 426. (B146776)

Hat man in der Myfactory-Desktopanwendung im gleichnamigen Eingabefeld des Projektstammes (unter "Projekte / Projekte / Register Grundlagen") eine Projektadresse hinterlegt, dann wird diese Projektadresse als Link auch in den Projektdetails desselben Projektes in der Smartphone-Anwendung dargestellt. Dies erlaubt es z.B. Anrufe zu dieser Adresse zu tätigen oder Google Maps aufzurufen, um den Standort der Projektadresse einzusehen.



MF.Mobile: Lieferübersicht: Verbesserung bei der Behandlung von EAN-Scans von Variantenartikeln - 453. (B147259)

(ohne Screen)

PPS

PPS: Anpassung bei der Materialprüfung: Priorität von Bestellung und Beschaffung - 490. (B147003)

(ohne Screen)

PPS: Anpassung bei der Materialprüfung: verfügbarer Bestand - 489. (B147002)

(ohne Screen)

PPS: Anpassung bei „Produktionsauftrag bearbeiten“ - 484. (B146707)

(ohne Screen)

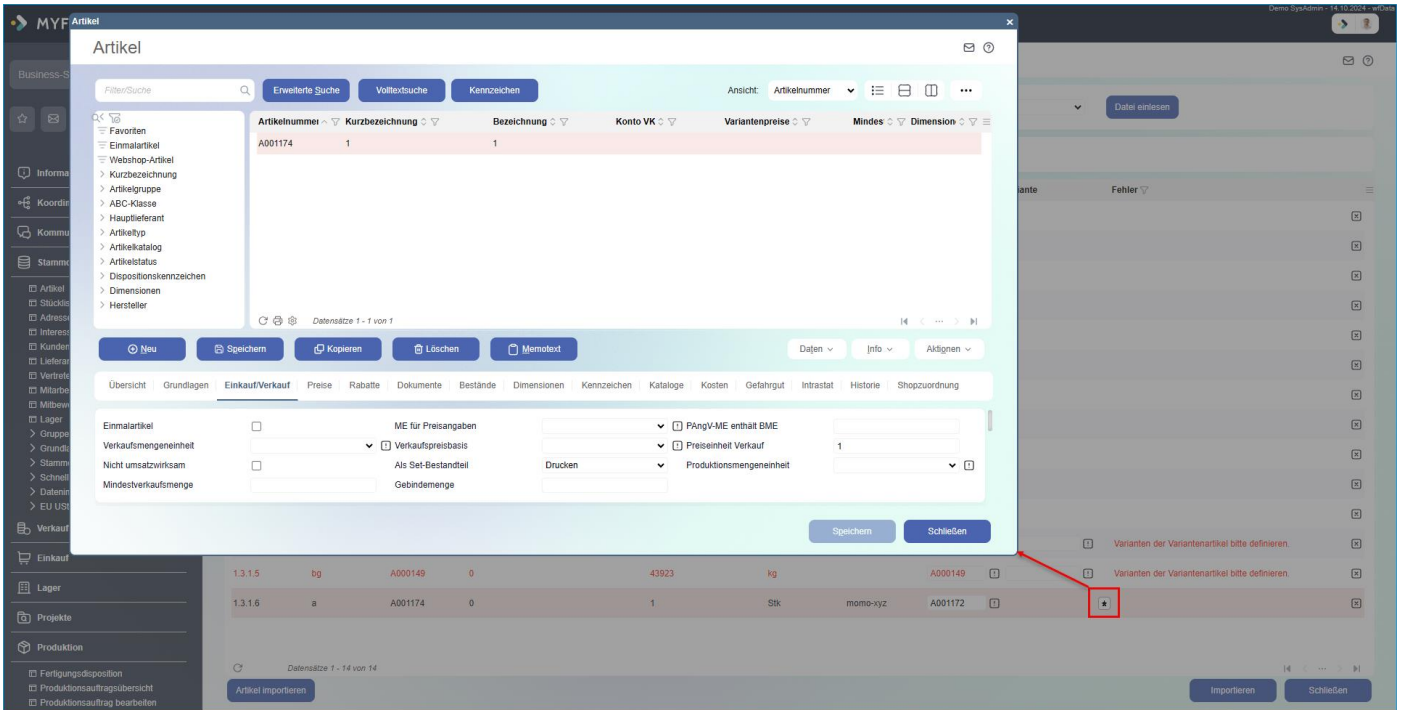
Hier gab es ein Problem bei den Mengeneinheiten. Legte man in der Vergangenheit einen Produktionsauftrag mit einer bestimmten Produktionsmengeneinheit wie z.B. „Set“ unter „**Produktionsauftrag bearbeiten**“ an, so wurde statt der hinterlegten Mengeneinheit als Auftragsmenge einfach die erste Mengeneinheit aus der Mengeneinheitendefinition verwendet (z.B. „Palette“ statt „Set“). Dies wurde behoben.

PPS: Anpassung in der PPS Materialbereitstellung bei Verwendung von Seriennummern - 441. (B147417)

(ohne Screen)

👍 PPS: Erweiterung Stücklistenimport: Einzelanlage Artikel - 463. (B147429)

Bei unbekannten und somit nicht zugeordneten Artikelpositionen in der Importdatei besteht die Möglichkeit, diese nicht zugeordneten (oder über einen Platzhalterartikel zugeordneten) Artikel vor dem Import manuell über eine „Neu“-Schaltfläche im Hintergrund automatisch im Artikelstamm anzulegen. Damit wird auch direkt die entsprechende Artikelposition im Stücklisten-Importdialog erkannt und zugeordnet.

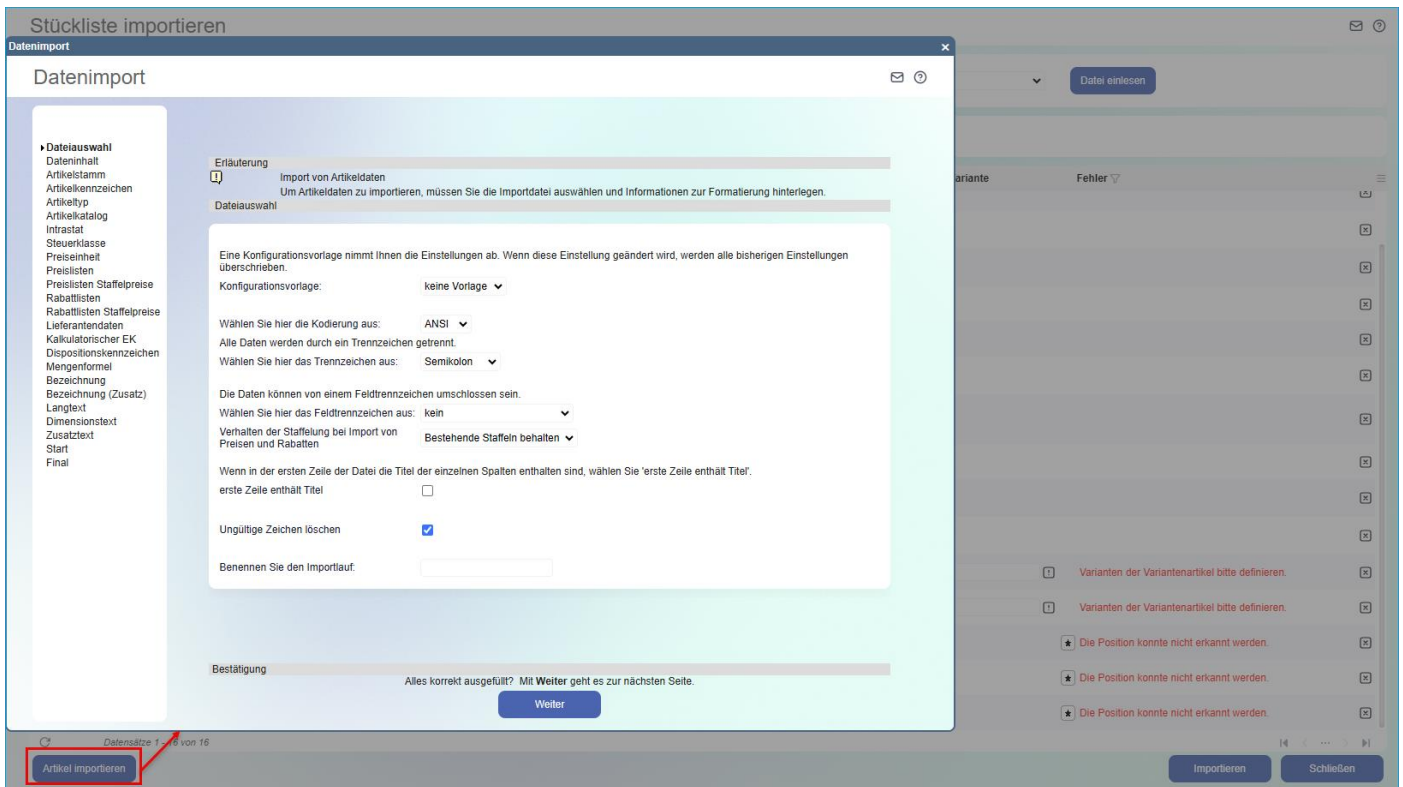


PPS: Erweiterung des Stücklistenimports: Listenaktualisierung nach Massenanlage von Artikeln optimiert. - 491. (B147829)

(ohne Screen)

👍 PPS: Erweiterung Stücklistenimport: Massenanlage von Artikeln - 461. (B147430)

Wenn es in einer Stücklisten-Importdatei sehr viele unbekannte und nicht zugeordnete Artikelpositionen gibt, dann kann auch eine Massenanlage dieser neuen Artikel vorgenommen werden. Dies funktioniert über den bekannten Artikel-Importassistenten, der sich mit Klick auf die Schaltfläche [Artikel importieren] öffnet.



👍 **PPS: Neuer Filter bei „Stückliste importieren“: "Nur leere Felder/ Platzhalterartikel anzeigen" im oberen Kopfbereich. - 459. (B147428)**

Diese neue Checkbox aktiviert einen Filter, mit welchem sich für einen besseren Überblick bei der Neuanlage unbekannter Stücklistenartikel ausschließlich die nicht zugeordneten (bzw. über einen Platzhalterartikel zugeordneten) Positionen anzeigen lassen.

Stückliste importieren

Dateiformat: test Datei öffnen

Nur leere Felder/ Platzhalterartikel anzeigen

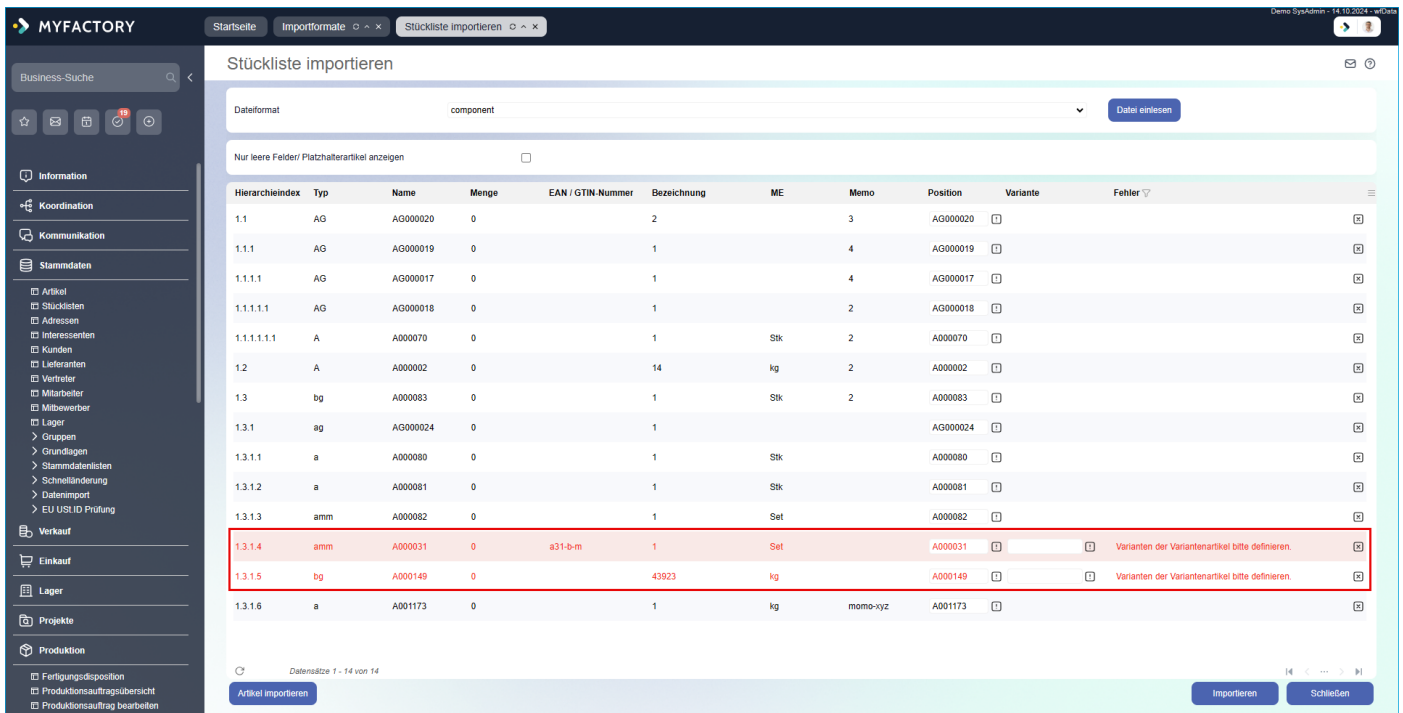
Hierarchieindex	Typ	Name	Bezeichnung	EAN / GTIN-Nummer	Menge	ME	Memo	Position	Variante	Fehler
1.3.1.6	a	A001174	Bohrhammer		1	Stk	momo-xyz	<input type="text"/>	<input type="text"/>	Die Position konnte nicht erkannt werden.
1.3.1.7	a	A001175	Winkelschleifer		2	Stk		<input type="text"/>	<input type="text"/>	Die Position konnte nicht erkannt werden.
1.3.1.8	a	A1001176	Stichsäge		3	Stk		<input type="text"/>	<input type="text"/>	Die Position konnte nicht erkannt werden.

Datensätze 1 - 3 von 3

Artikel importieren Importieren Schließen

PPS: Stücklistenimport: Erweiterung um eine Fehlermeldung, wenn die Variantendefinition noch fehlt - 482. (B147770)

Wurde ein Artikel aus der importierten Stückliste als Variantenartikel erkannt und konnte diesem keine Variante zugeordnet werden, so wird in der Spalte „Fehler“ im Dialog „Stückliste importieren“ eine in roter Schrift dargestellte Fehlermeldung mit dem Hinweis „Varianten der Variantenartikel bitte definieren“ angezeigt. Die Fehlermeldung wird ebenso wie die rote Schrift erst nach der manuellen Zuordnung eines Variantenartikels entfernt.



SOAP-API

SOAP-API: Anpassung bei der Erstellung von Stücklisten beim Setzen des Statuswertes - 439. (B146855)

(ohne Screen)

SOAP-API: Anpassung der Logik von GetProductsByCondition wenn keine Artikel ermittelt werden konnten - 438. (B146341)

(ohne Screen)

System

System: Dokumentenpfad Länge erhöht von 255 auf 2000 Zeichen (MYF-326/B148354)

(ohne Screen)

System: Entity-View Eintrag für WPPortals angelegt (MYF-229/B147337)

(ohne Screen)

System: Funktion „Bewegungsdaten löschen Verkauf und Einkauf“ löscht jetzt auch dazugehörige Rahmenaufträge - 452. (B146374)

(ohne Screen)

System: Interne Codeoptimierungen (MYF-412/B000000)

(ohne Screen)

Tablet

Tab: Neuer Link zur Projektadresse innerhalb der Projektübersicht - 425. (B146775)

Analog zur Smartphone-Version wurde auch auf dem Tablet eine Verlinkung zu einer in der Desktop-Anwendung eingetragenen Projektadresse eingebaut, welche sich in Form einer Schaltfläche aus der Projektübersicht heraus aufrufen lässt.

🏠 Projekte
📁 ↓

Nummer	<input type="text" value="P00006"/>		
Beschreibung	<input type="text" value="Einführung eines Medikamenteninformationssystems - MediS"/>		
Anfangsdatum	<input type="text" value="01.02.2022"/>	Enddatum	<input type="text" value="31.05.2022"/>
Status	<input type="text" value="2. In Bearbeitung"/>	geplante Arbeitsstunden (h)	<input type="text" value="250"/>
Abgeschlossen	<input type="text" value="Offen"/>	Inaktiv	<input type="checkbox"/>
Projekt Gruppe	<input type="text" value="Softwareeinführung"/>		
Beschreibung	<div style="border: 1px solid #ccc; height: 30px; margin-top: 5px;"></div>		

📄 Neuer Service-Bericht
📄 Dokumente
📄 Kennzeichen
📄 EK Belege
📄 VK Belege
👤 Zur Projektadresse
👤 Kor

Tab: Serverdruck: Lieferschein auf Tablet (MYF-307/B142046)

Der Serverdruck steht in der Tablet-Oberfläche nun nicht mehr nur in der Lieferübersicht zur Verfügung, sondern auch im Bereich der Verkaufsbelege.

Verkaufsbelege

Belegart: Rechnung | Belegnummer: RG2400010
 Kundennr: D00134 | Belegdatum: 26.04.2024
 Ansprechpartner: | Liefertermin: 26.04.2024
 Kurzbezeichnung: Michler, Neudorf - CMichler

Buttons: Als aktuell markieren, Zum Kunden, Unterschrift, Beleg als PDF, Details, **Serverdruck**, Texte bearbeiten

Pos	Artikelnr	Bezeichnung	Länge (cm)	Breite (cm)	Hohe (cm)	Menge ME	Einzelpreis	Rabat (%)	Gesamtpre
1	A000026	Kombizange	0	0	0	1 Stk	5,95		5,95

Artikel: Nr: Kurzbezeichnung:

Nur gekaufte Artikel

Gesamtbetrag: 5,00 EUR
 USt: 0,95 EUR
 Brutto: 5,95 EUR

Buttons: Verarbeiten, Senden, Schließen

Frontend-/Sysevents

- ERP: Neues Sysevent in der Datei „productcombinationsprocess.aspx“ - (MYF-230/B146714)
- FMS: Die Logik des Datev Online Transfers wurde um ein Sysevent erweitert - 454. (B147185)
- System: AfterEvent SysEvent für Entity Suche hinzugefügt (MYF-454/B146702)
- System: Neues SysEvent für eigene Platzhalter im Artikeltext der Anzahlungsrechnung (MYF-459/B148381)